

Формирование навыков ЧТЕНИЯ.



ГЕРАСИМОВА СВЕТЛАНА ЛЬВОВНА.

Содержание.




- 3. Картинка девочки с книжкой.
- 4. Картинки на обобщающие слова.
- 5. Буквы для слогов.
- 6. Буквы для слогов.
- 7. Ряды букв со словами.
- 8. Ряды букв со словами.
- 9. Столбцы букв со словами.
- 10. Проверочные слова.
- 11. Столбцы букв со словами.
- 12. Проверочные слова.
- 13. Картинка с заданием «Лето»
- 14. Картинка с заданием «Глаз»
- 15. Картинка с заданием «Дом»
- 16. Картинка «Овца и ягнёнок»
- 17. Картинка «Курица и цыплёнок»
- 18. Картинка «Собака и щенок»
- 19. Картинка «Заяц и зайцы»
- 20. Картинка «Пчела и пчёлы»
- 21. Картинка «Зонт и зонты»
- 22. Картинка со словами.
- 23. Картинка со словами.
- 24. Используемые ресурсы.

Чтобы научиться читать нужно выполнить
следующие задания



Найти обобщающее слово для каждого ряда



Читай слоги по рядам



С

1

А

М

2

У

Н

3

О

П

4

Ы

Л

5

И

Читай слоги по рядам



Т 1 Е

Б 2 Я

Л 3 Ю

Р 4 Э

З 5 И

Найди слова среди ряда букв.



О К Р С О М Д Л Ю

СОМ

А А В Г Н О Г А Ь У Е

нога

Найди слова среди ряда букв.



СТЪШИТРАВАЙ

трава

ТОПЕНАЛЖВГЪ

пенал

Соедините буквы из двух столбцов в слова



СЛО

З

ГЛА

М

СТО

Б

ГРИ

Л

СТУ

Н



Проверь себя!

С Л О Н

Г Л А З

С Т О Л

Г Р И Б

С Т У Л

Соедините буквы из двух столбцов в слова



Пе

яс

Са

чер

По

пог

Ру

нал

Ве

чей

Проверь себя!



пенал

сапог

пояс

ручей

вечер

Найди пару к слову




ДЕНЬ – НОЧЬ

ЗИМА

ОСЕНЬ

ЛЕТО

ВЕСНА



Найди пару к слову



СЛУХ – УХО

ЗРЕНИЕ –

НОС

РОТ

ГЛАЗ



Найди пару к слову



ГОРЬКИЙ-СЛАДКИЙ
ВЫСОКИЙ –

НИЗКИЙ

ДЛИННЫЙ

БОЛЬШОЙ



Мама и детёныш




Овца и ягненок

Мама и детёныш



Курица и цыплята

Мама и детёныш



Собака и щенки

Один - много



заяц



зайцы

Много - одна



пчелы



пчела

Один - много



ЗОНТ



ЗОНТЫ

Прочитай слова, написанные маленькими
буквами, затем - большими



СнОоМс

нос

сом

КрОуЖкАа

рука

кожа

Из первых букв слов составь новое слово.



лес она корова старт

енот

сор тяну сок ваза

рука

Используемые ресурсы

