

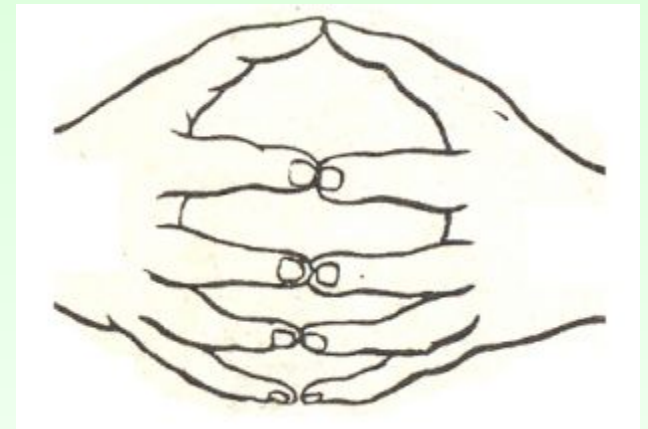
Играем пальчиками





Шарик

**Надуваем быстро шарик.
Он становится большой.
Вдруг шар лопнул,
воздух вышел –
Стал он тонкий и худой.**



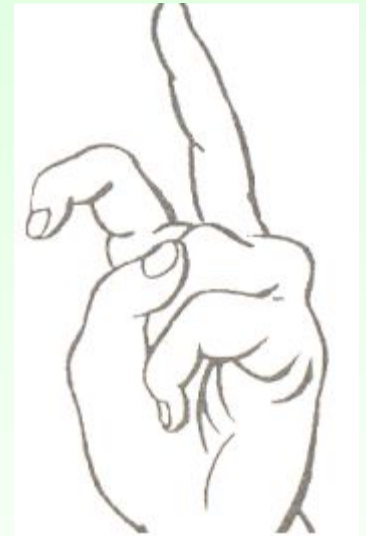
Все пальчики обеих рук в «шепотке» и соприкасаются кончиками.
В этом положении дуем на них, при этом пальчики принимают форму шара.
Воздух «выходит», и пальчики принимают исходное положение.



Зайчишкины ушки



**Ушки длинные у зайки,
Из кустов они торчат.
Он и прыгает и скачет,
Веселит своих зайчат.**



Пальчики в кулачок. Выставить вверх указательный пальцы.
Ими шевелить в стороны



Зайка и барабан

Зайка взял свой барабан

И ударил: «Трам – там – там».



Пальчики в кулачок. Указательный и средний пальцы вверх, они прижаты. Безымянным и мизинцем стучит по большому пальцу.

Зайчик и зеркало



**Зайка в зеркало глядит
И ушами шевелит.**



Делаем «козу» левой ладонью, сверху накладываем правую ладонь с такой же комбинацией. Выставить вверх и вниз средние и безымянные пальцы и двигать ими в противоположные стороны




Петушок

**Петушок стоит весь яркий,
Гребешок он чистит лапкой.**



Ладонь вверх указательный палец опирается на большой.
Остальные пальцы растопырены в стороны и подняты вверх.

Осы



**Осы любят сладкое,
к сладкому летят.
И укусят осы, если захотят.**



Выставить средний палец, зажать его между указательным и безымянным
вращать им в разные стороны.



Жук

**Жук летит,
Жук жужжит,
И усами шевелит.**



Пальчики в кулачок.

Указательный и мизинец разведены в стороны, ребенок шевелит ими.



Птичка

**Пальчик – головка,
Крылышки – ладошка.**



Ладони повернуты к себе, большие пальцы выпрямлены от себя и переплетены (как бы цепляются друг за дружку),
большие пальцы - головка, остальные сомкнутые пальцы - крылья.
Помахать ими.



Филин

Сидит филин на суку

И кричит: «Бу – бу – бу – бу!»



Руки в кулачок, прижаты, большие пальчики - вверх (ушки), указательные пальцы вместе; они выставлены на вас, (нос).



Волк

Лиса



**Серый волк бежит по лесу,
А за ним бежит лиса.
Поднялись у них трубою
Два пушистеньких хвоста.**



Волк. Делаем «пароходик», большие пальцы разводим в стороны. Указательные пальцы сгибаются внутрь ладоней и образуют лоб, а остальные в виде «лодочки» - верхнюю и нижнюю челюсти.

Лиса. Выполняем то же самое, но внутрь ладони сгибаем еще мизинцы, чтобы мордочка у лисы была острее. Большие пальцы чуть сгибаем. Одна фигурка вытекает из другой.



Крокодил

**Крокодил плывёт по речке,
Выпучив свои глаза.
Он зелёный весь, как тина,
От макушки до хвоста.**



Ладонь выставлена вперед горизонтально (параллельно полу). Большой палец под ладонью. Указательный и мизинец согнуты (глаза) и прижаты соответственно к среднему и безымянному.

Использованная литература:

В. Цвынтарный

Играем пальчиками и развиваем речь

В презентации использованы изображения с сайтов:

www.animashky.ru - анимации