

Иллюстрируем сказки.


П. Бажов «Серебряное копытце»



В этом уроке рисования мы рассмотрим, как нарисовать сказку «Серебряное копытце» карандашом поэтапно. Рисуем козлика на крыше дома, от копыта которого рассыпаются драгоценные камни.



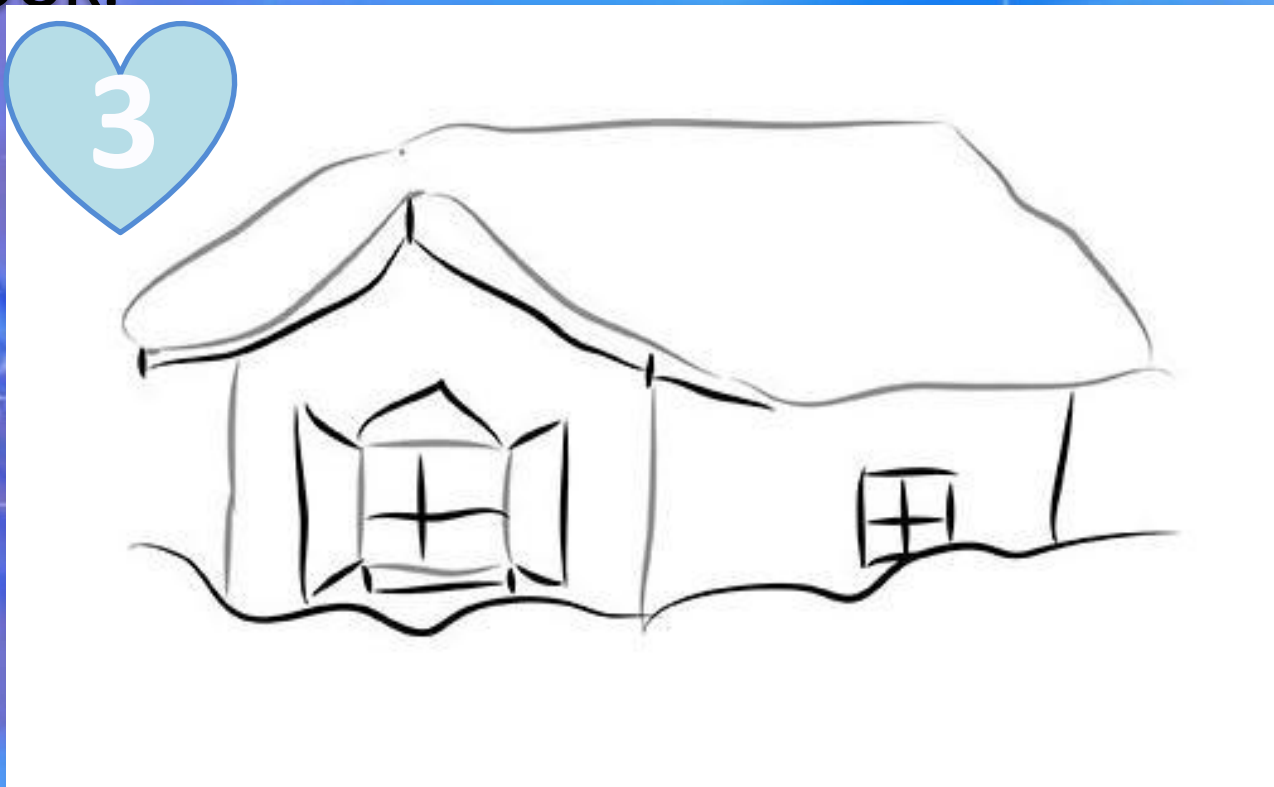
Начнем рисовать с домика. Нарисуйте крышу в виде угла и по бокам вниз отведите две прямые.



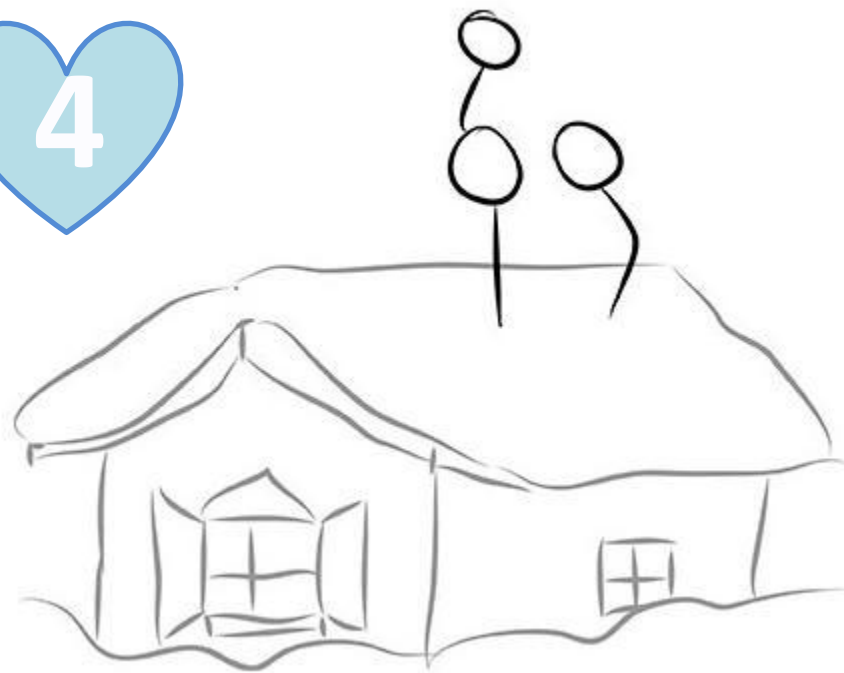
Дальше рисуем снег на крыше и окошко.



У подножья дома нарисуйте много снега, им засыпало почти до окон. Потом рисуем ставни на окне и второе окошко на другой стене. Сверху под снегом нарисуйте козырек.




Чтоб нарисовать козлика Серебряное копытце, сначала нарисуем простые формы: это три круга. Первый, самый верхний показывает, где находится голова, второй — где передняя часть и третий — где задняя часть. Не делайте круги слишком большие, лучше меньше, палочками покажем ноги, которые наход



Теперь дорисуйте мордочку, соедините голову с туловищем, так мы нарисуем шею, дальше рисуем спину, зад, переднюю ногу, живот и заднюю ногу. Сотрите вспомогательные наши линии.




Теперь дорисуйте вторую переднюю и вторую заднюю ноги, хвост, глаз, ухо и нос.



Рисуем рога на голове, потом точками показываем драгоценные камушки, если вы будете рисовать красками или цветными карандашами, то сразу можете их делать в цвете, нарисуйте их под поднятым копытом, потом часть их свалилась и находится на краю крыши, а часть упало и находится на снегу внизу. Вокруг рисуем снежные сугробы, а на небе висит молодой месяц.

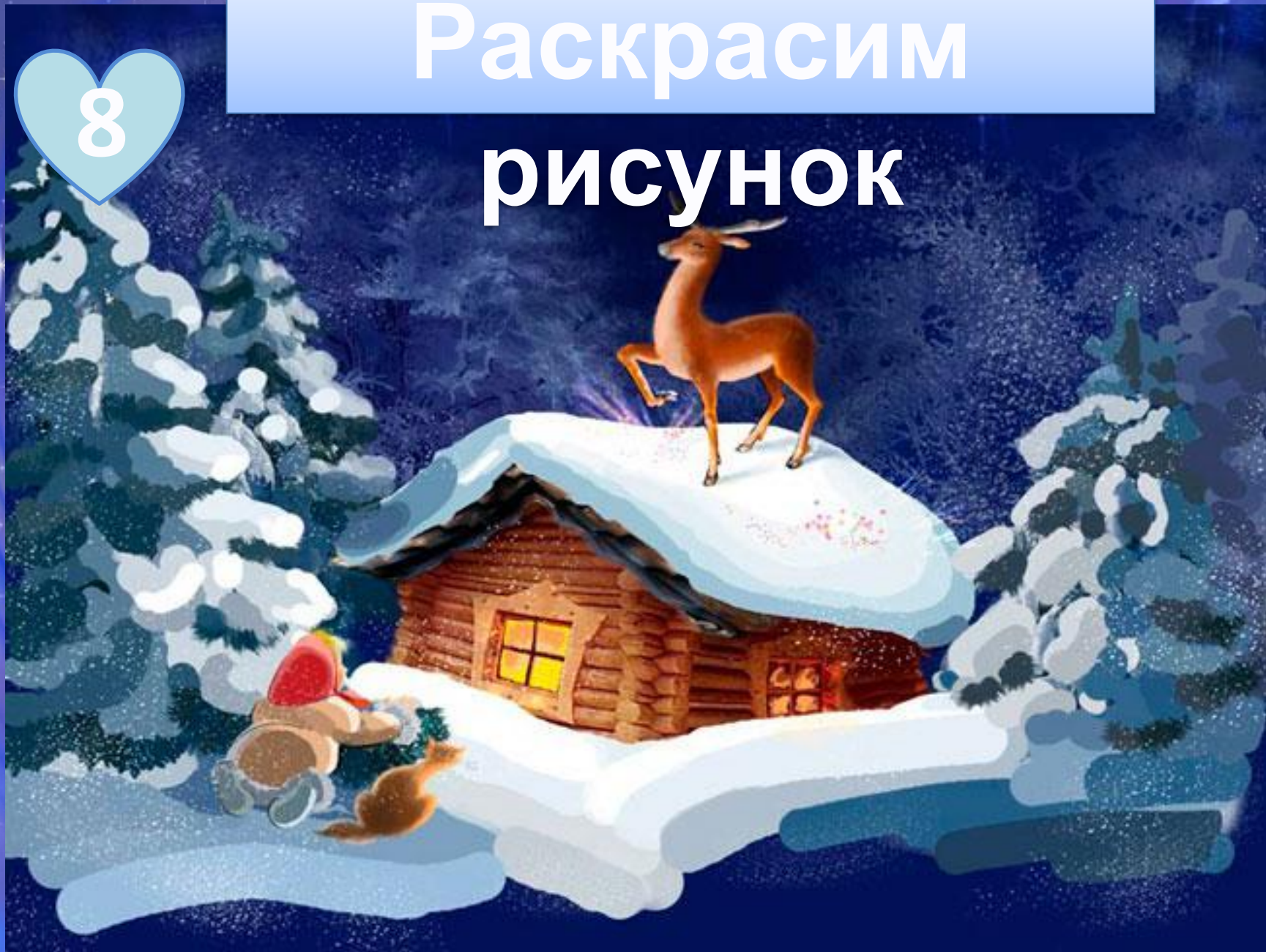


По бокам можно дорисовать елки в снегу, а на небе звезды. Рисунок на тему сказки «Серебряное копытце» готов.

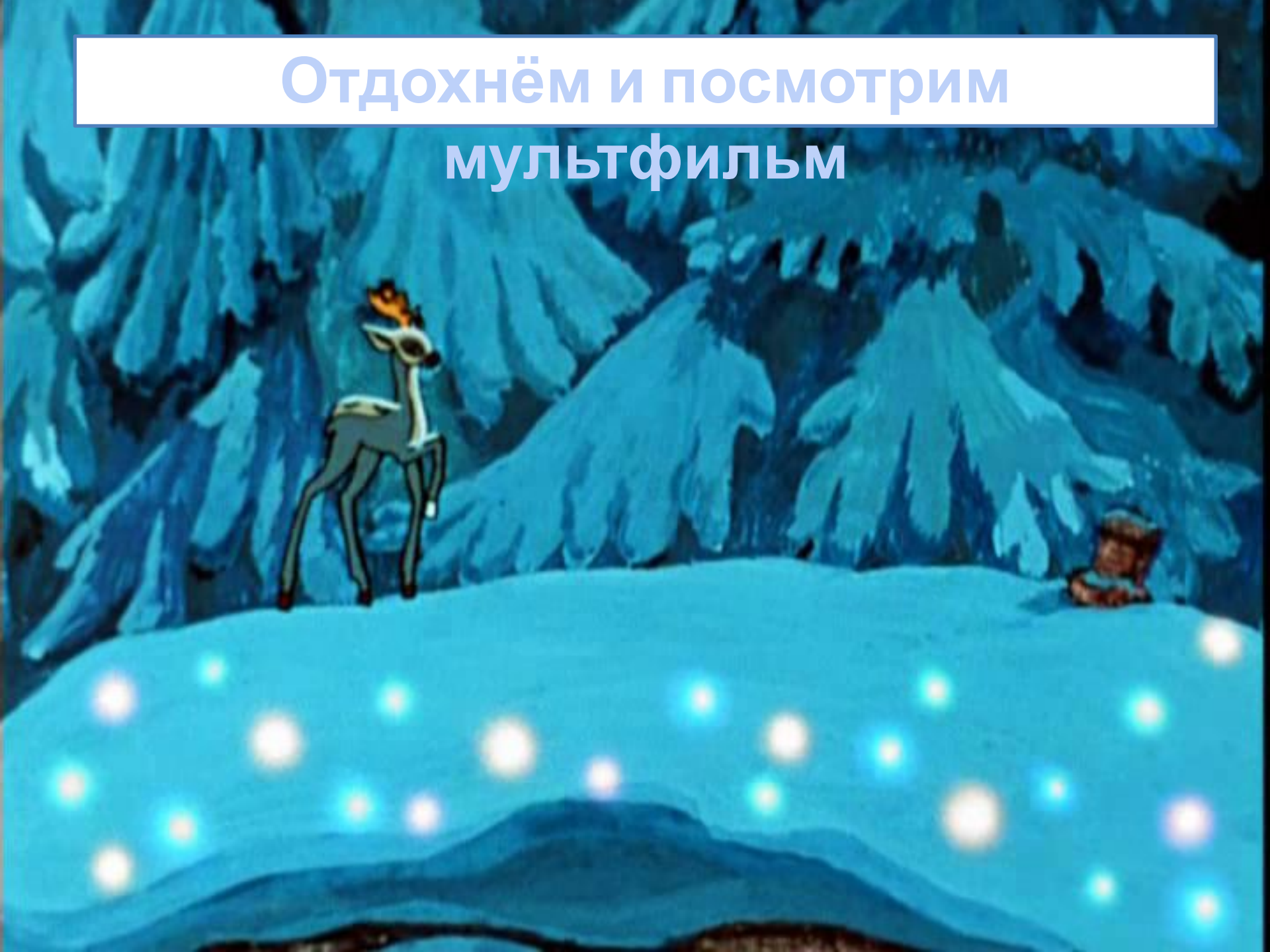


8

Раскрасим рисунок



Отдохнём и посмотрим мультфильм



ИСТОЧНИ

http://www.images.lesyadraw.ru/2015/01/kak_narisovat_serebraynoe_kopytce.jpg

<http://www.playcast.ru/uploads/2014/12/22/11209035.jpg>- фон

http://www.images.lesyadraw.ru/2015/01/kak_narisovat_serebraynoe_kopytce1.jpg

http://www.images.lesyadraw.ru/2015/01/kak_narisovat_serebraynoe_kopytce3.jpg

http://www.images.lesyadraw.ru/2015/01/kak_narisovat_serebraynoe_kopytce4.jpg

http://www.images.lesyadraw.ru/2015/01/kak_narisovat_serebraynoe_kopytce5.jpg

http://www.images.lesyadraw.ru/2015/01/kak_narisovat_serebraynoe_kopytce6.jpg

http://www.images.lesyadraw.ru/2015/01/kak_narisovat_serebraynoe_kopytce7.jpg

http://www.images.lesyadraw.ru/2015/01/kak_narisovat_serebraynoe_kopytce8.jpg

<http://i2.fastpic.ru/big/2010/0305/cc/efbd23068898fca16fe592cab7a1d6cc.png>