

The background features several large, colorful, hand-drawn style swirls in shades of green, purple, and light blue. Interspersed among these swirls are numerous small, yellow, triangular shapes that resemble confetti or starbursts, scattered across the white background.

Литературное чтение

2 класс



Дыхательная гимнастика

- Вдох носом выдох через рот
- Нюхаем цветок
- Тушим свечи
- Читаем на выдохе

ВДФХФГМНБСКТФМН



- ОК-ОК-ОК – падает снежок



- ИП –ИП-ИП – слышу снега скрип



- РЕ-РЕ-РЕ – горы в снежном серебре

Ключ к тесту


1	2	3	4
вопрос	вопрос	вопрос	вопрос
Б	А	В	Б

«5» - все ответы верно

«4» - 1 ошибка

«3» - 2 ошибки

«2» - 3 ошибки



а) горка – кататься
речка - ...

б) горка – санки
речка - ...

в) насыпать – горка
копать - ...

г) горка – кора
ножка - ...




ВЬЮГА, МЕТЕЛЬ, ГРОЗА;

ЯНВАРЬ, ФЕВРАЛЬ, МАРТ;

КОНЬКИ, ЛЫЖИ, САНКИ.

Николай Николаевич Носов



■ Прочитать рассказ.

■ Узнать главных героев рассказа.

■ Оценить поступки героев.





сгре-ба-ли

сва-ли-ва-ли

тру-дят-ся

взоб-рал-ся

от-толк-нул-ся

чет-ве-рень-ки

на-пор-тил

двор-ниц-ка-я

сгребали

сваливали

трудятся


взобрался

оттолкнулся

четвереньки

напортил

дворницкая



Котька смотрит на ребят из окна.





План

1. Строительство горки

2. Хитрец на скользкой горке

3. Котьяка насыпает горку песком

4. Ребята заставили товарища работать

5. Котьяке понравилось трудиться



1. Поспешишь – людей насмешишь.

2. Семь раз отмерь, а один раз отрежь.

3. Умел ошибиться, умей и поправиться.



1. Развеселить читателя.

2. Подшутить над кем-нибудь.

3. Помочь увидеть поступки,
поразмышлять над ними.

4. Разбудить фантазию.

5. Помочь читателю отличить правильный
поступок от неправильного.



1. Я научился...

2. Было интересно...

3. Было трудно...

4. Больше всего мне понравилось...

5. Я понял, что...