

А Б

Обучение грамоте

Букварь
1 класс

УМК «Гармония»





Здравствуйте, ребята.

Слышите звонок?

Это начинается новый наш урок.

Много интересного будем изучать,

Значит, будут нам нужны

Книжка и тетрадь.

Вам хорошо известно, что должен

ученик

и себе всегда иметь ручку и



дневник.

Теперь, ребятки, ротки закрыть,

и мы по теме только говорить.




Вот так правильно!



Текст надписи

Воздушный шарик



Чистоговорки

- Та-та-та - открывай ворота.
- До-ду-да - гудят провода.

Белки



Белки



Тише, тише, тише, тише.

Шелестят на крыше · **МЫШИ**

С.Токмакова



**И сейчас же щётки, щётки
Затрещат, как трещотки...**

К. Чуковский

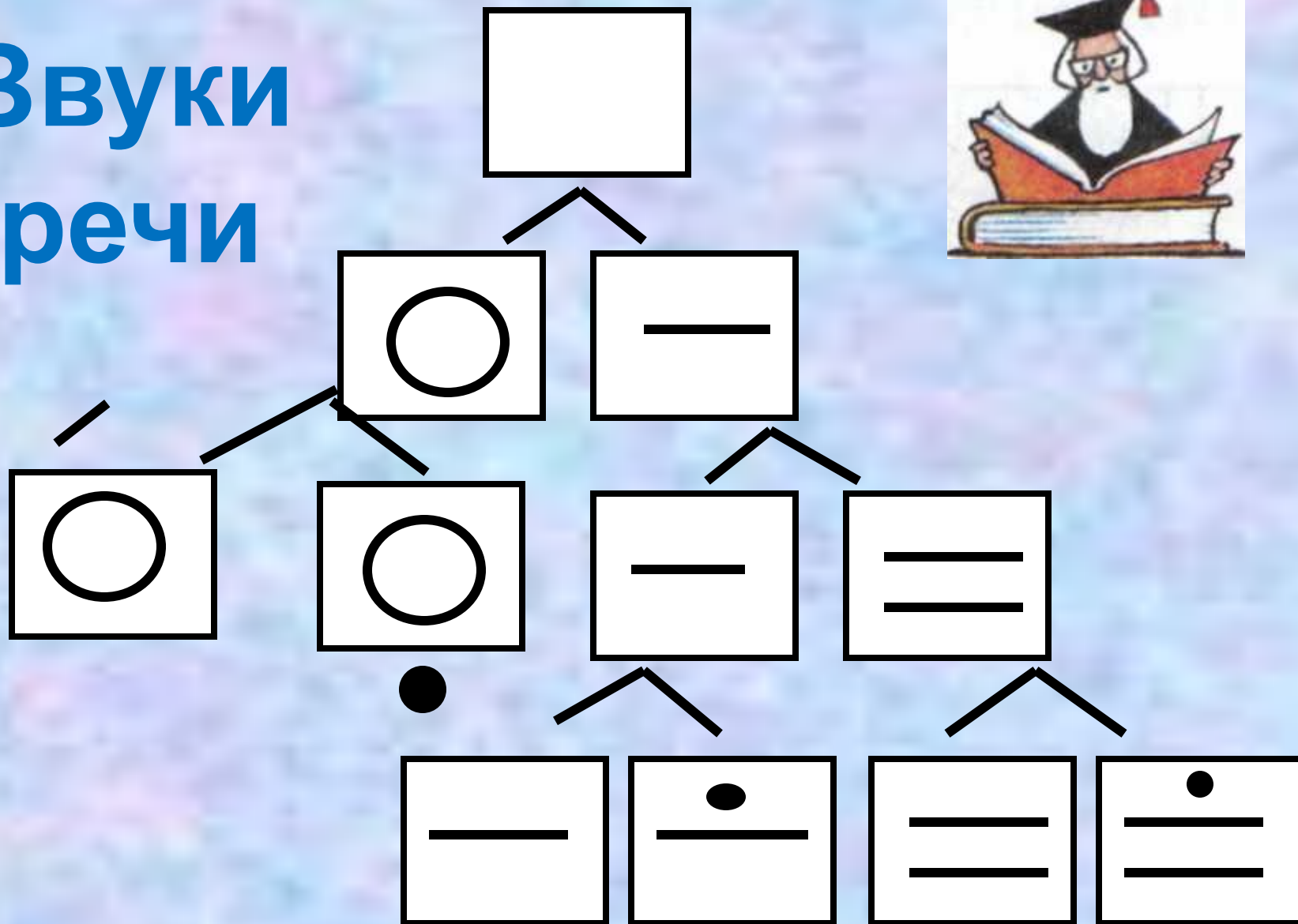






**Бывают в жизни чудеса:
Ужа ужалила оса.
Она ужалила в живот.
Ужу ужасно больно. Вот.**

Р. Муха





Звуки речи
















Интернет - ресурсы

<http://fotoramochki.com/besplatnye-detskie-ramki.html> - рамочка для первого слайда

<http://images.yandex.ru/yandsearch?text=%D0%BC%D1%8B%D1%88%D0%B8> – картинки для слайдов № 6, 7, 8, 9

<http://www.lenagold.ru/fon/clipart/alf.html> - шары

<http://images.yandex.ru/yandsearch?text=%D0%B4%D0%B5%D1%82%D0%B8%D1%80%D0%B8%D1%81%D1%83%D1%8E%D1%82%D0%BA%D0%B0%D1%80%D1%82%D0%B8%D0%BD%D0%BA%D0%B8&stypе=image&lr=48&noreask=1> – картинка ребёнка к слайду №16

<http://images.yandex.ru/yandsearch?text=%D0%BA%D0%B0%D1%80%D1%82%D0%B8%D0%BD%D0%B0%D1%82%D1%80%D0%B8%D1%80%D0%B1%D0%BE%D0%B3%D0%B0%D1%82%D1%8B%D1%80%D1%8F%D0%B8%D0%BB%D0%BB%D1%8E%D1%81%D1%82%D1%80%D0%B0%D1%86%D0%B8%D1%8F%D0%BA%D0%B0%D1%80%D1%82%D0%B8%D0%BD%D0%BA%D0%B8&stypе=image&lr=48&noreask=1>#!/yandsearch?text=картина три богатыря иллюстрация