

Литературное чтение



Автор Прибышина Н.В.
учитель начальных классов
ГБОУ лицей № 533
г. Санкт-Петербург

2017

Алфав

А Б В Г Д Е Ё
Ж З И Й К Л М
Н О П Р С Т У
Ф Х Ц Ч Ш Щ
Ъ Ы Ь Э Ю Я

**Это русский алфавит.
Буква к букве в ряд стоит.
Вот такие наши буквы –
Славный русский алфавит.
Знать его отлично должен
Каждый, каждый ученик!**

На какие вопросы об алфавите, вы хотели бы получить ответы?

- **Узнать, что такое алфавит.**
- **Выяснить, для чего нужен.**
- **Научиться располагать слова в алфавитном порядке.**



Что такое алфавит?

РУССКОЕ
НАЗВАНИЕ

ГРЕЧЕСКОЕ
НАЗВАНИЕ

Аа а	Зз зэ	Пп пэ	Чч че
Бб бэ	Ии и	Рр эр	Шш ша
Вв вэ	Йй (и краткое)	Сс эс	Щщ ща
Гг гэ	Кк ка	Тт тэ	Ъ (гортанный знак)
Дд дэ	Лл эль	Уу у	Ыы ь (мягкий знак)
Ее е	Мм эм	Фф эф	Ээ э
Ёё ё	Нн эн	Хх ха	Юю ю
Жж жэ	Оо о	Цц цэ	Яя я

A = АЗ
Б = БУКИ

АЗ + БУКИ

АЗБУКА

A = АЛЬФА
B = ВИТА


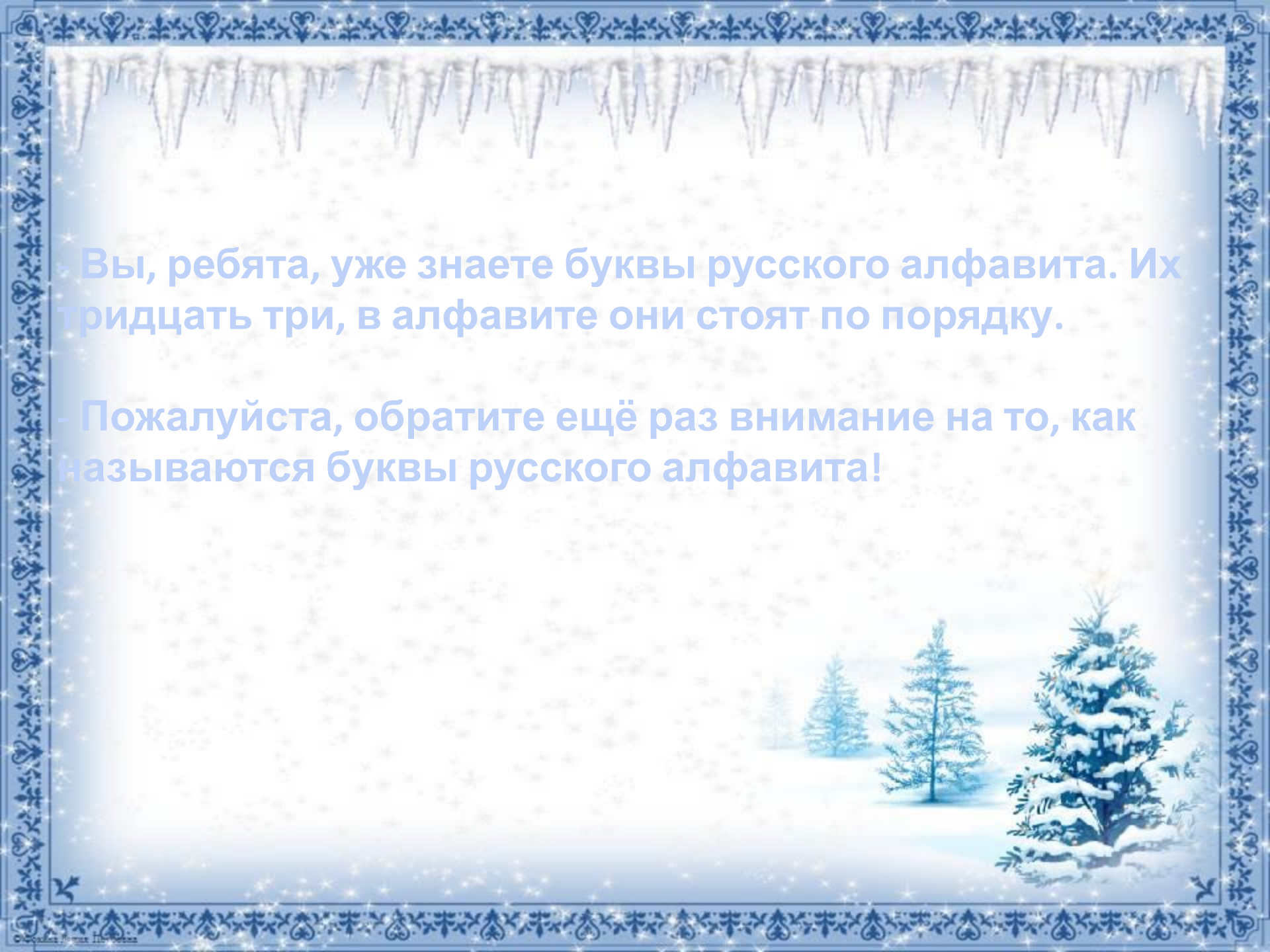
АЛЬФА +
ВИТА
АЛФАВИТ

Алфавит – это порядок букв, принятый в азбуке.

Для чего нужен алфавит?

- Алфавит пригодится нам в словаре.
- Он необходим в библиотеке.
- Алфавит есть в записной книжке .





Вы, ребята, уже знаете буквы русского алфавита. Их тридцать три, в алфавите они стоят по порядку.

- Пожалуйста, обратите ещё раз внимание на то, как называются буквы русского алфавита!



Аа а	Зз зэ	Пп пэ	Чч че
Бб бэ	Ии и	Рр эр	Шш ша
Вв вэ	Йй (и краткое)	Сс эс	Щщ ща
Гг гэ	Кк ка	Тт тэ	Ъ (твёрдый знак)
Дд дэ	Лл эль	Уу у	Ыы ь (мягкий знак)
Ее е	Мм эм	Фф эф	Ээ э
Ёё ё	Нн эн	Хх ха	Юю ю
Жж жэ	Оо о	Цц цэ	Яя я





Расставьте в алфавитном порядке.

Маршак
С.

Драгунский
В.
Голявкин
В.

Чуковский
К.



Самуил Яковлевич Маршак



С. Я. Маршак «Ты эти буквы заучи...»

- ❖ К кому в стихотворении обращается автор?
- ❖ Как вы понимаете слова С. Маршака «три десятка с лишком»? Что это значит?
- ❖ Что Маршак называет ключами?
- ❖ Почему буквы – это ключи?

Виктор Владимирови Ч



Информационные источники

Рамка Сосульки Деревья Снеговика

Вы можете использовать
данное оформление
для создания своих презентаций,
но в своей презентации вы должны указать
источник шаблона:

Фокина Лидия Петровна
учитель начальных классов
МКОУ «СОШ ст. Евсино»
Искитимского района
Новосибирской области

Сайт <http://linda6035.ucoz.ru/>