The background features a soft-focus image of green leaves at the top and water ripples in shades of green and blue at the bottom. The text is centered in the middle of the image.

**А. Плещеев**  
**«Сельская песенка»,**  
**А. Майков**  
**«Ласточка примчалась...»,**  
**«Весна»**





Николай Сладков



# Воробьишкина весна



Центральная библиотека  
Иллюстрация  
Е. Маруши  
www.CeD

Русские сказки о природе

# Николай СЛАДКОВ



## КАК МЫ ВСТРЕЧАЛИ ВЕСНУ



ДЛЯ САМЫХ-САМЫХ МАЛЕНЬКИХ



**– Прочтите чистоговорку:**

Та-та-та – у нас дома ...

Ты-ты-ты – сметану съели всю ...

Ти-ти-ти – съели кашу всю ...

Тё-тё-тё – отложили мы ...

То-то-то – стали мы играть в...

Ать-ать-ать – мы идем ...

Ат-ат-ат – берем с собой ...



– Прочтите целыми словами:

кар — тошка  
тонка  
ета  
туз

кар — тина  
низ  
амель  
апуз









– Объясните значение слов:

**сени** – *приходя в избе*

**краше** – *красивее*

**милей** – *больше всего нравится*

– Прочтите слова, сначала по слогам,  
а затем целыми словами:

**прим-ча-лась** – *примчалась*

**хмурь-ся** – *хмурься*




## Итог урока.

- Как называется третий раздел учебника?
- Стихотворения каких авторов вы прочитали?
- Какое стихотворение понравилось больше? Почему?
- Прочтите пословицу и объясните ее значение:

***Весна да осень – на дню погод восемь.***



The background features a soft-focus image of green leaves at the top, with a light green background below. In the lower half, there are concentric, light green ripples on a darker green surface, resembling water. The text is centered in the middle of the page.

**Домашнее задание:  
стр.65-66**

**Подготовить иллюстрацию к  
любому из стихотворений..**



**ПОДСНЕЖНИК**





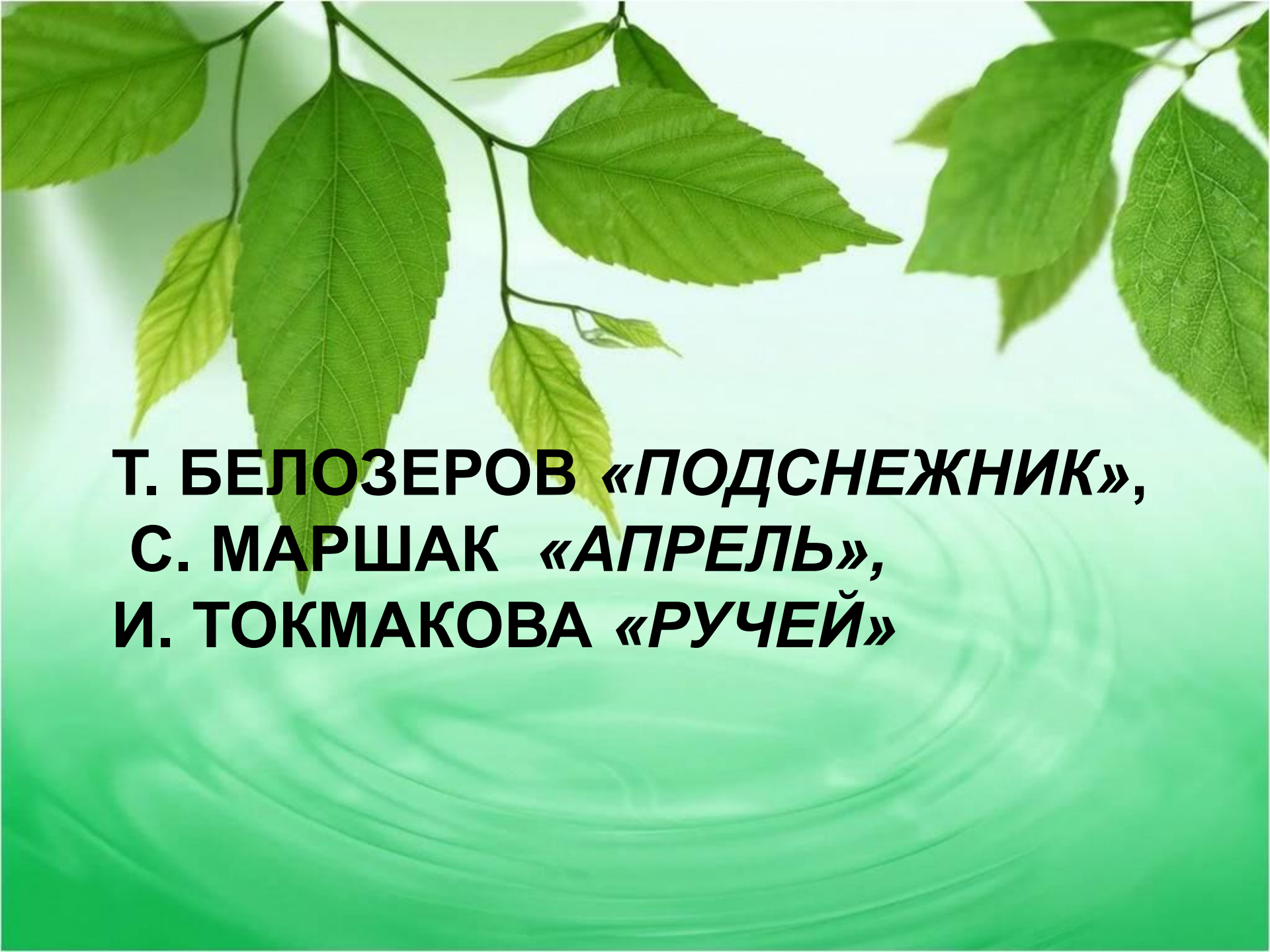
**АПРЕЛЬ**





**РУЧЕЙ**



The background features a soft-focus image of green leaves at the top and a series of concentric ripples in light green water at the bottom, creating a fresh and natural aesthetic.

**Т. БЕЛОЗЕРОВ «ПОДСНЕЖНИК»,  
С. МАРШАК «АПРЕЛЬ»,  
И. ТОКМАКОВА «РУЧЕЙ»**

The background of the slide features a soft-focus image of vibrant green leaves at the top, with a lower section showing concentric ripples on a light green water surface. The overall color palette is various shades of green, creating a fresh and natural atmosphere.

– Прочтите пословицы и поговорки:

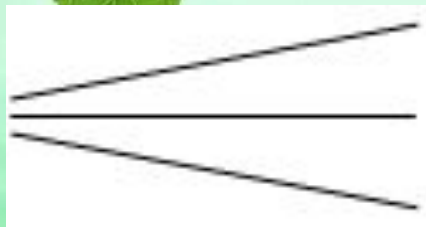
**Май холодный - год голодный.**

**В марте курица из лужи напьётся.**

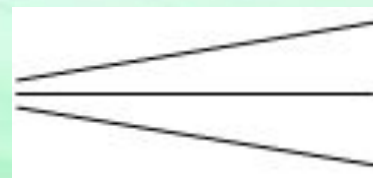
**Апрель с водой, а май с травой.**



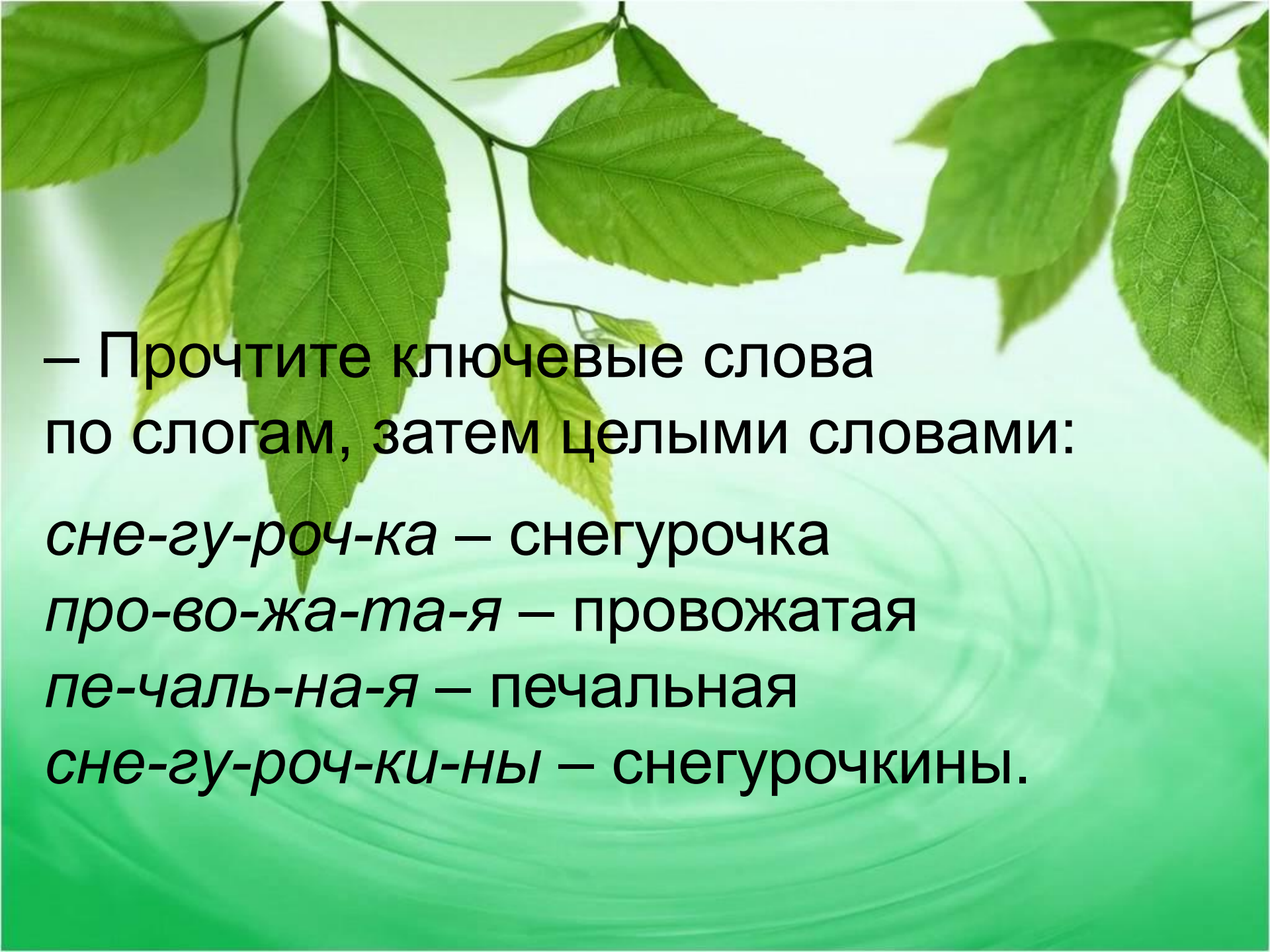
Прочтите, составляя слова по таблице:



**ОК**  
**Ы**  
**ОЧЕК**



**НОЙ**  
**НИК**  
**НИЦА**



– Прочтите ключевые слова  
по слогам, затем целыми словами:

*сне-гу-роч-ка* – снегурочка

*про-во-жа-та-я* – провожатая

*пе-чаль-на-я* – печальная

*сне-гу-роч-ки-ны* – снегурочкины.







– Объясните значение слов:

**Капель** – падение с крыш, с деревьев тающего снега каплями, а также сами эти капли.

**Валежник** – старые листья, сучья, корни, которые долго лежали на земле.

**Стужа** – мороз, холод.

**Пробирается** – медленно и тяжело идет.





















# Домашнее задание

Рисунок к любому из стихотворений  
стр. 65 - 68

