

Использование ЭОР на уроках литературного чтения

3 класс. УМК «Школа России»

Выполнил учитель начальных классов

ГБОУ гимназия №586

Осмачко Алла Олеговна

Климанова Л.Ф., Горецкий В. Г., Голованова М. В. и др. Литературное чтение. 3 класс. В 2-х ч. Ч. 1



Планирование

Литературные сказки

Дмитрий Наркисович Мамин-Сибиряк

Алёнушкины сказки 182

Сказка про храброго Зайца — Длинные Уши,
Косые Глаза, Короткий Хвост 183

Как хорошо уметь читать

Всеволод Михайлович Гаршин

Лягушка-путешественница 188

Владимир Фёдорович Одоевский

Мороз Иванович 196

Оценка образовательного потенциала ЭОР

<http://eor-np.ru/node/8>

[35](#)

Оценка образовательного потенциала ЭОР

Оценка образовательного потенциала ЭОР

[http://www.
youtube.co
m/watch?v=
UdgFdhBk8K
Y](http://www.youtube.com/watch?v=UdgFdhBk8KY)

Оценка образовательного потенциала ЭОР

[http://www.
youtube.co
m/watch?v=
NnFJR6tS23Y](http://www.youtube.com/watch?v=NnFJR6tS23Y)

Оценка образовательного потенциала ЭОР

[http://www.youtube.com/
watch?v=-euDUkfPI98](http://www.youtube.com/watch?v=-euDUkfPI98)


Оценка образовательного потенциала ЭОР

[http://www.
youtube.co
m/watch?v=
FtNibT1qPSI](http://www.youtube.com/watch?v=FtNibT1qPSI)


Оценка образовательного потенциала ЭОР

http://files.school-collection.edu.ru/dlrstore/a9de07af-8d53-4f22-8cad-c96bd2ea3324/%5BNS-LIT_2-01%5D_%5BID_016%5D.swf


Карта ЭОР



Карта ЭОР




Карта ЭОР




Карта ЭОР




Карта ЭОР




Карта ЭОР




Карта ЭОР



Карта ЭОР




Карта ЭОР




Карта ЭОР


Тема: Литературные сказки



Слушаю авторские сказки

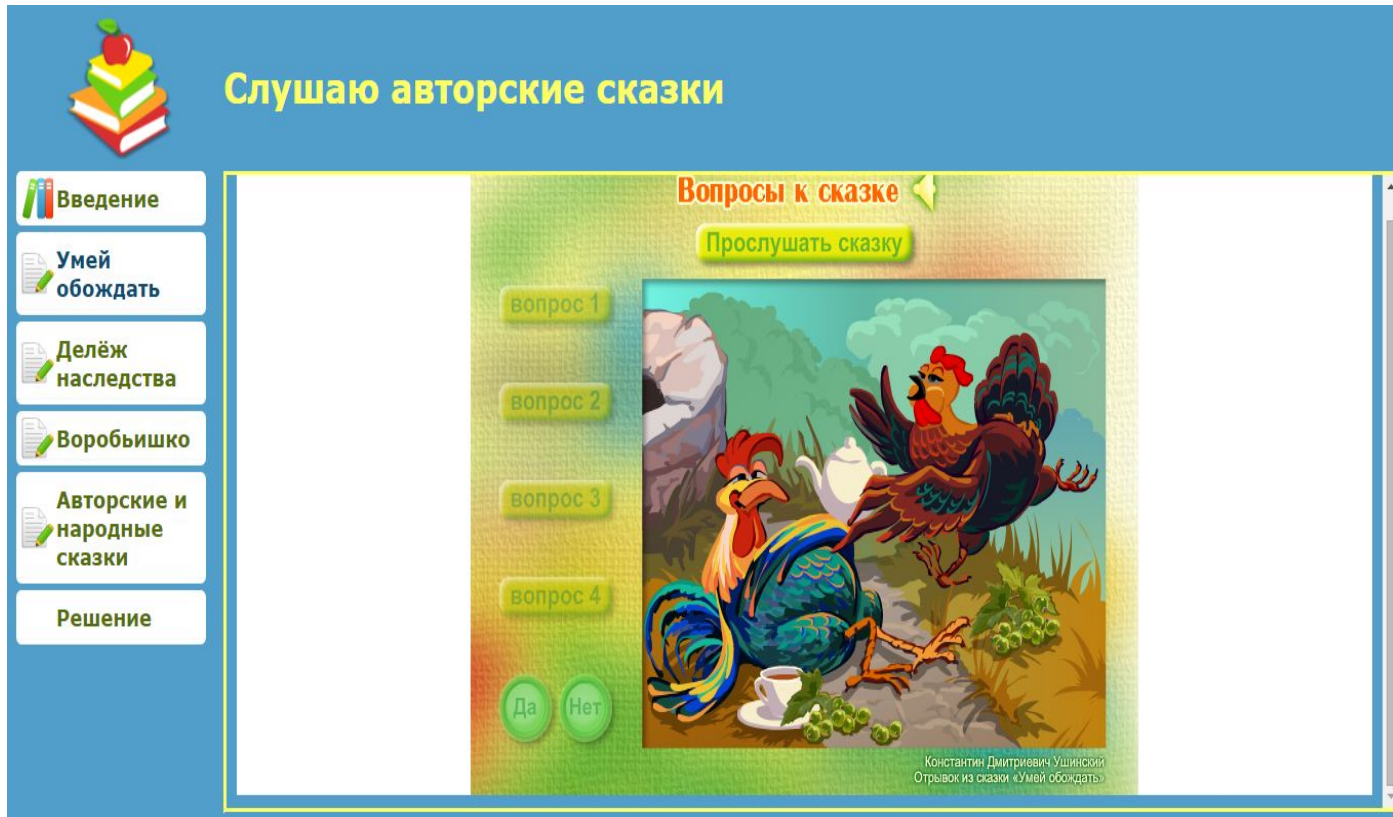
- Введение
- Умей обождать
- Делёж наследства
- Воробышко
- Авторские и народные сказки
- Решение

Сказки бывают разные: народные и авторские. Авторские сказки – это сказки, которые придумали писатели специально для детей. Авторы таких сказок всегда известны. Авторы народных сказок неизвестны. 



Воспроизведение текста: Сказки бывают разные: народные и авторские. Авторские сказки – это сказки, которые придумали писатели специально для детей. Авторы таких сказок всегда известны. Авторы народных сказок неизвестны.

Тема: Литературные сказки



Слушаю авторские сказки

- Введение
- Умей обождать
- Делёж наследства
- Воробышко
- Авторские и народные сказки
- Решение

Вопросы к сказке

Прослушать сказку

вопрос 1

вопрос 2

вопрос 3

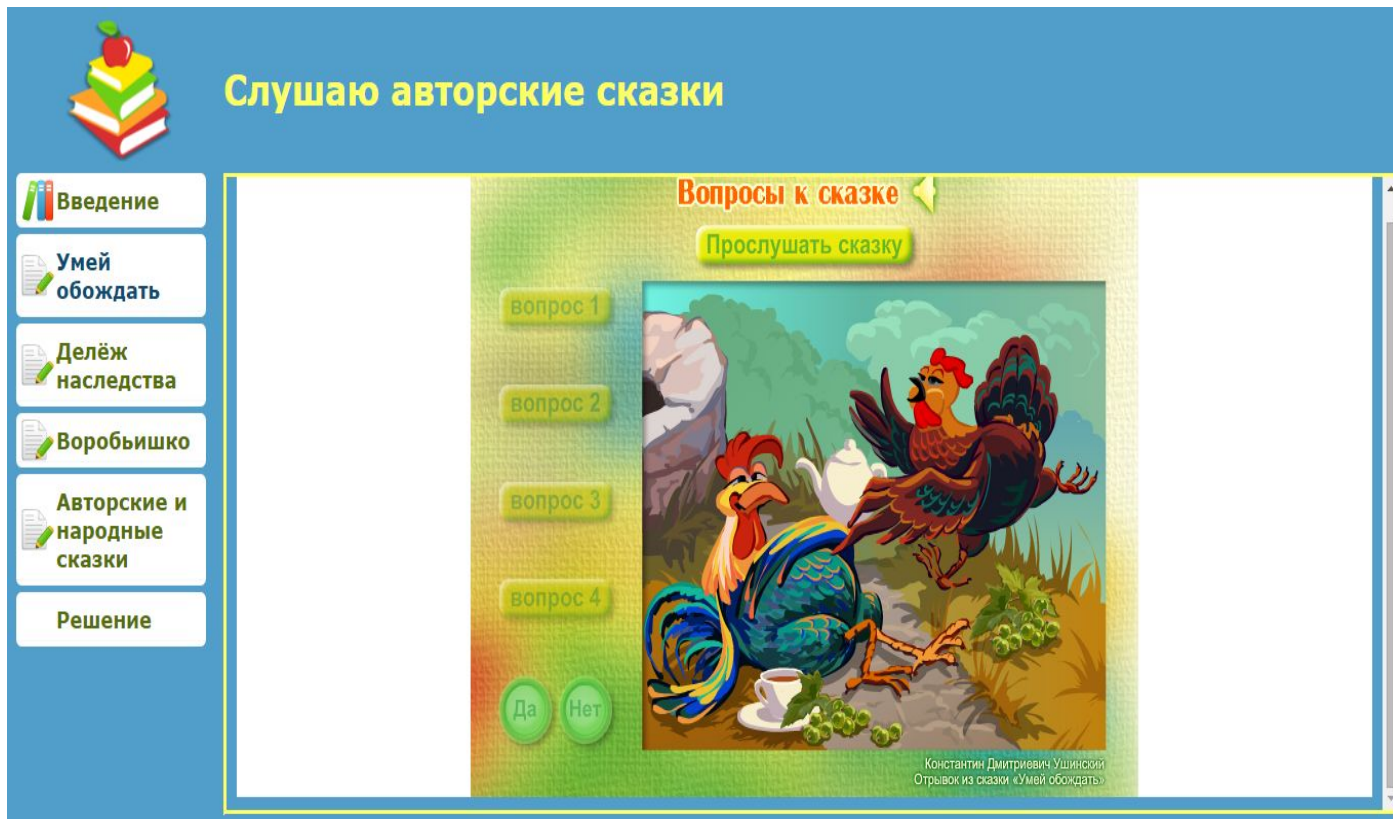
вопрос 4

Да Нет

Константин Дмитриевич Ушинский
Отрывок из сказки «Умей обождать»

Воспроизведение текста: Жили-были себе брат да сестра, петушок да курочка. Побежал петушок в сад и стал клевать зеленехонькую смородину, а курочка и говорит ему: «Не ешь, Петя! Обожди, пока смородина поспеет». Петушок не послушался, клевал да клевал, и наклевался так, что насилу домой добрел. «Ох! - кричит петушок, - беда моя! Больно, сестрица, больно!» Напоила курочка петушка мятой, приложила горчичник - и прошло.

Тема: Литературные сказки



Слушаю авторские сказки

Введение
Умей обождать
Делёж наследства
Воробышко
Авторские и народные сказки
Решение

Вопросы к сказке
Прослушать сказку

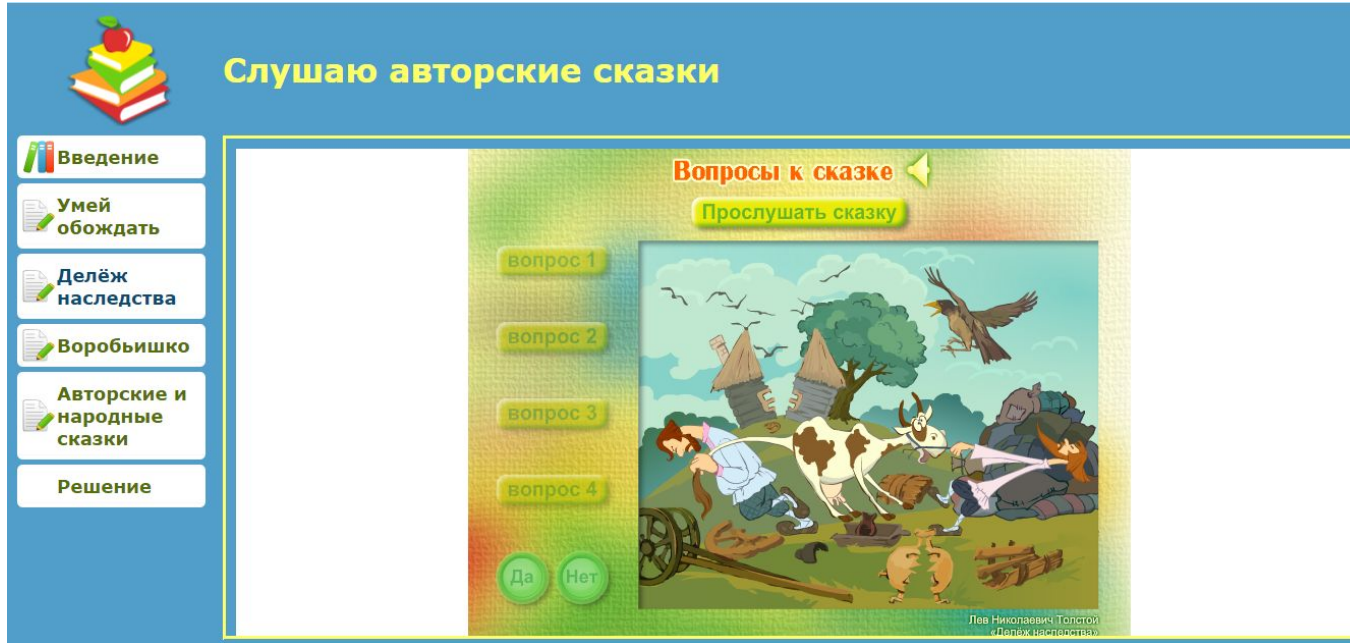
вопрос 1
вопрос 2
вопрос 3
вопрос 4

Да Нет

Константин Дмитриевич Ушинский
Отрывок из сказки «Умей обождать»

Воспроизведение вопросов: 1. У петушка заболела голова? (да - нет); 2. Петушок был послушным? (да – нет); 3. Петушку было трудно добраться до дома? (да - нет); 4. Курочка вылечила петушка? (да - нет)

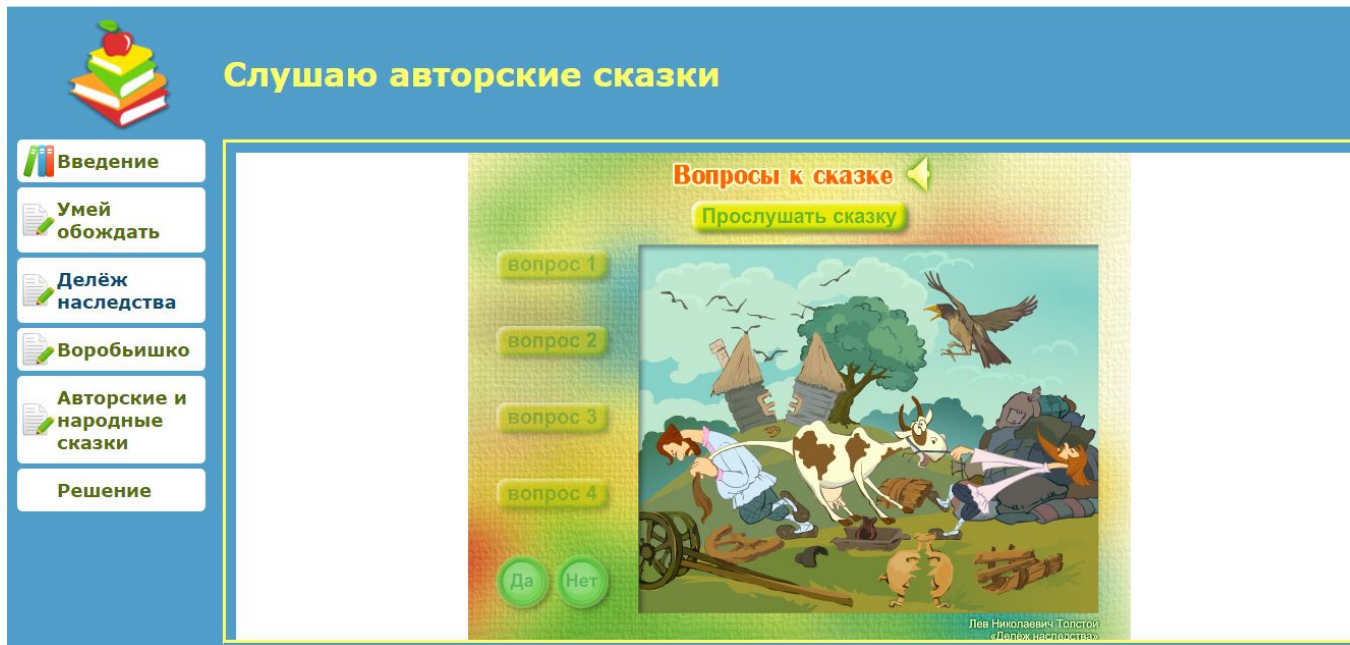
Тема: Литературные сказки



The screenshot shows a software interface for reading and discussing fairy tales. At the top left is an icon of a stack of books with an apple on top. The main title is "Слушаю авторские сказки". On the left side, there is a vertical menu with buttons: "Введение", "Умей обождать", "Делёж наследства", "Воробьишко", "Авторские и народные сказки", and "Решение". The main content area features a central illustration of a man in a blue shirt and white pants pulling a wooden cart with a cow and a sheep. The illustration is titled "Вопросы к сказке" and "Прослушать сказку". Below the illustration are four question buttons labeled "вопрос 1" through "вопрос 4", and two answer buttons labeled "Да" and "Нет". At the bottom right of the illustration, there is a small text credit: "Лев Николаевич Толстой «Детская история»".

Воспроизведение текста: У одного отца было два сына. Он сказал им: «Умру - разделите всё пополам». Когда отец умер, сыновья не могли разделиться без спора. Они пошли судиться к соседу. Сосед спросил у них: «Как вам отец велел делиться?» Они сказали: «Он велел делить всё пополам.» Сосед сказал: «Так разорвите пополам все платья, разбейте пополам всю посуду и пополам разрежьте всю скотину». Братья послушали соседа, и у них ничего не осталось.

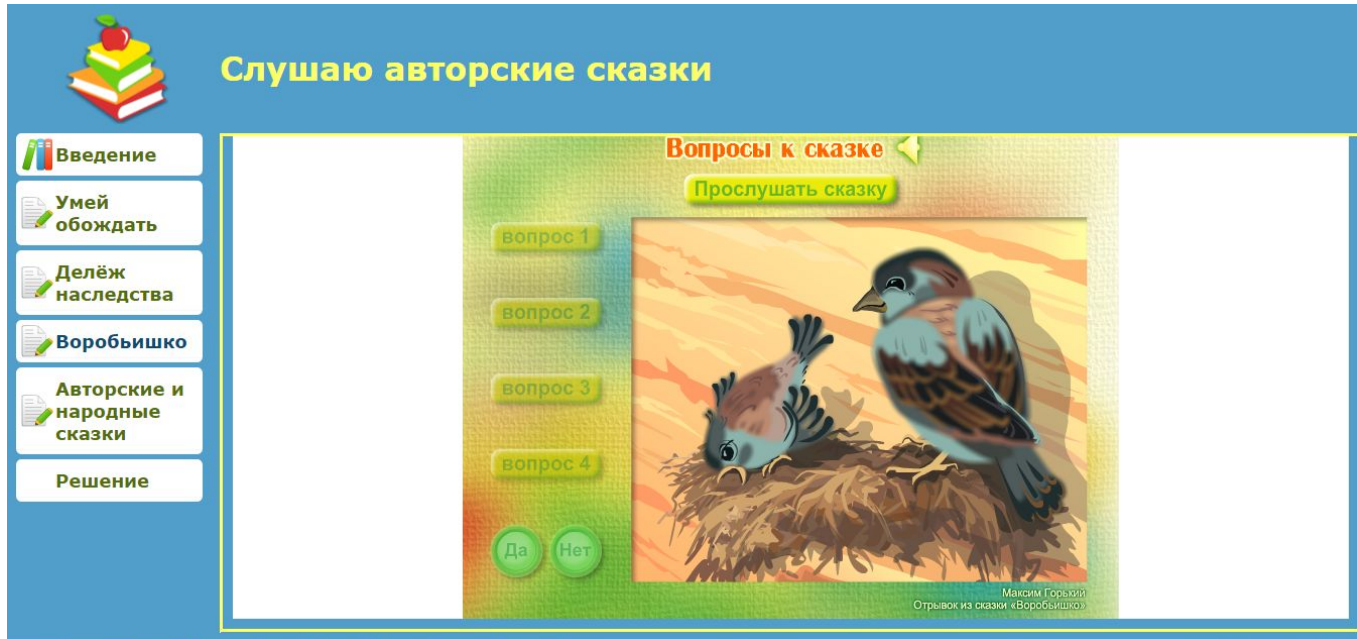
Тема: Литературные сказки



The screenshot shows a software interface with a blue header and a light blue background. On the left, there is a vertical menu with icons and text: a stack of books with an apple on top, followed by buttons labeled 'Введение', 'Умей обождать', 'Делёж наследства', 'Воробьишко', 'Авторские и народные сказки', and 'Решение'. The main area is titled 'Слушаю авторские сказки' and contains a central illustration of a rural scene with a man, a cow, a sheep, and a dog. To the left of the illustration are four buttons labeled 'вопрос 1' through 'вопрос 4'. Above the illustration is a 'Прослушать сказку' button and a speaker icon. Below the illustration are 'Да' and 'Нет' buttons. At the bottom right of the illustration, there is a small text credit: 'Лев Николаевич Толстой «Детская история»'.

Воспроизведение вопросов: 1. Братьям пришлось делить имущество? (да - нет); 2. Братья хорошо умели договариваться? (да – нет); 3. Братья послушались совета соседа? (да - нет); 4. У братьев осталась только посуда? (да - нет)

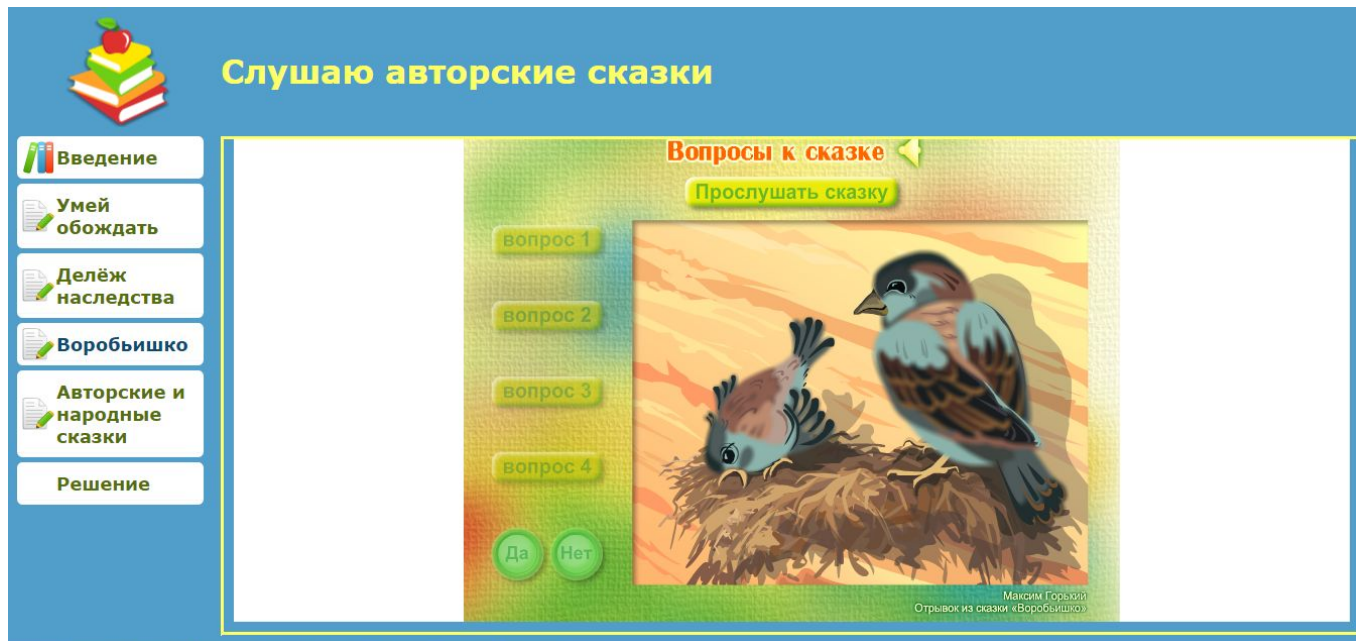
Тема: Литературные сказки



The screenshot shows a software interface with a blue header and a light blue sidebar. The main area is titled "Слушаю авторские сказки" (Listening to author's fairy tales). The sidebar contains a stack of books icon and several menu items: "Введение" (Introduction), "Умей обождать" (Learn to love), "Делёж наследства" (Division of inheritance), "Воробьишко" (The Sparrow), "Авторские и народные сказки" (Author's and folk fairy tales), and "Решение" (Solution). The main area features a "Вопросы к сказке" (Questions to the story) section with a "Прослушать сказку" (Listen to the story) button. Below this are four question buttons labeled "вопрос 1" through "вопрос 4". A central illustration shows a male sparrow and a female sparrow on a nest of straw. At the bottom of the illustration are two circular buttons labeled "Да" (Yes) and "Нет" (No). A small caption at the bottom right of the illustration reads "Максим Горький Отрывок из сказки «Воробьишко»" (Maxim Gorky, Excerpt from the story "The Sparrow").

Воспроизведение текста: Жил-был желторотый воробей, звали его Пудик, а жил он над окошком бани, за верхним наличником, в теплом гнезде из пакли, моховинок и других мягких материалов. Летать он еще не пробовал, но уже крыльями махал и всё выглядывал из гнезда: хотелось поскорее узнать - что такое божий мир и годится ли он для него? Что, что? - спрашивала его воробьиша-мама. Он потряхивал крыльями и, глядя на землю, чирикал:- Чересчур черна, чересчур!

Тема: Литературные сказки



The screenshot shows a software interface with a blue header and a light blue sidebar. The main area is titled "Слушаю авторские сказки" (I listen to author's fairy tales). The sidebar contains a stack of books icon and a menu with the following items: "Введение" (Introduction), "Умей обождать" (Learn to love), "Делёж наследства" (Share the inheritance), "Воробышко" (The Sparrow), "Авторские и народные сказки" (Author's and folk fairy tales), and "Решение" (Solution). The main content area is titled "Вопросы к сказке" (Questions to the story) and features a "Прослушать сказку" (Listen to the story) button. Below this is a list of four questions: "вопрос 1", "вопрос 2", "вопрос 3", and "вопрос 4". At the bottom of the question list are two green buttons labeled "Да" (Yes) and "Нет" (No). The central image shows two sparrows on a nest of straw against a sunset background. A small caption at the bottom right of the image reads: "Максим Горький. Отрывок из сказки «Воробышко»" (Maxim Gorky. Excerpt from the story «The Sparrow»).

Воспроизведение вопросов: 1. Пудиком звали детеныша орла? (да - нет); 2. Гнездо было теплым? (да – нет); 3. Гнездо располагалось на крыше сарая? (да - нет); 4. Нравилась ли Пудику земля? (да - нет)

Тема: Литературные сказки



Слушаю авторские сказки

 Введение

 Умей
обождать

 Делёж
наследства

 Воробышко

 Авторские и
народные
сказки

Решение

Соедини линией тип сказок и их названия.
Нажми «Готово».

Авторская сказка

Колобок

Умей обождать

Народная сказка

Воробышко

Теремок

Сбросить

ГОТОВО

Тема: Литературные сказки

Этап: Знакомство с новым разделом учебника

Все вопросы в электронном приложении направлены на работу с текстом. Больше подходит для аудиалов.

Д.Н. Мамин-Сибиряк «Аленушкины сказки»



Этап: Первичное восприятие художественного текста


Д.Н. Мамин-Сибиряк «Сказка про храброго зайца - длинные уши, косые глаза, короткий хвост»



Этап: Первичное восприятие художественного текста


Д.Н. Мамин-Сибиряк «Сказка про храброго зайца - длинные уши, косые глаза, короткий хвост»

Этап: Обобщение. Мультфильм



Д.Н. Мамин-Сибиряк «Сказка про храброго зайца - длинные уши, косые глаза, короткий хвост»

Этап: Обобщение. Диафильм.




В.М. Гаршин «Лягушка-путешественница»



Этап: Первичное восприятие художественного текста

Этап: Обобщение. Мультфильм.




В.Ф. Одоевский «Мороз Иванович»



Этап: Первичное восприятие художественного текста


Этап: Обобщение. Мультфильм.



Тема: Проверь себя


Этап: Обобщение. Закрепление изученного.


Перетащи мышью название сказки в нужную книжку.





- Сказка о золотом петушке
- Двенадцать месяцев
- Маша и медведь
- Кот и лиса
- Муха-цокотуха
- Морозко
- Мороз Иванович
- По щучьему велению





Готово!

Спасибо за внимание!