


# В ГОСТЯХ У ДЕДА КЛИМА



**Матюкина Ольга Анатольевна,  
Учитель начальных классов  
МБОУ «СОШ № 20» г. Муром  
Владимирской области**

*Вот звонок нам дал сигнал:  
Поработать час настал.  
Так что время не теряем  
И работать начинаем.*




# РАЗМИНКА.

- 1. ВДОХ НОСОМ, ВЫДОХ ЧЕРЕЗ РОТ;  
вдох, задержка дыхания, выдох;  
вдох, выдох по порциям.
- 2. **Чтение громко и быстро:**  
гарь – парь – жарь
- 3. **Чтение тихо и умеренно:**  
арла арча  
арса аржа

# СКАЗКА

■ народная

■ авторская

- 
- **Народная сказка**
  - **1.Автор — народ.**
  - **2.Первоначально создается в устной форме.**
  - **3.Существуют в нескольких вариантах.**
  - **4.Время создания определить невозможно.**
  - **5.Бывает следующих жанров: волшебная, бытовая, о животных**


- **Авторская сказка**
- **1.Автор — конкретное лицо (например, И. Токмакова).**
- **2.Создается в письменной форме.**
- **3.Внесение изменений в содержание не допускается.**
- **4.Время написания известно.**
- **5.Не ограничивается определенным жанром, может быть фантастической**

**С**КАЗКА- БОЛЬШАЯ ДЛЯ НАС РАДОСТЬ,  
МНОГОМУ УЧИТ! А ЕЖЕЛИ В НЕЙ МНОГО  
ВЫДУМКИ, ТАК ЭТО НЕ БЕДА. ХОРОШО  
ВЫДУМАТЬ НЕ ВСЯКИЙ УМЕЕТ.

И.Н.КЛИМОВ

# ИВАН НИКИТИЧ КЛИМОВ


1885- 1965 г.











## СОДЕРЖАНИЕ

<i>В. Светозаров. Муромский сказочник</i> . . . . .	3
Снегурочка . . . . .	6
Старик и журавль . . . . .	13
Лиса, волк, медведь и заяц . . . . .	20
Два барина: один просто барин, а другой барин Едон . . . . .	26
Матрёшка и медведь . . . . .	29
Изумрудная гора . . . . .	35
Бура-Яга и внучка . . . . .	39
Василиса Премудрая . . . . .	43
Илья Муромец . . . . .	53

**ЧУЧЕЛО** - ТОЧНОЕ ВОСПРОИЗВЕДЕНИЕ ЖИВОТНОГО ЕГО ФИГУРА, ПОКРЫТАЯ ШКУРОЙ, ПЕРЬЯМИ.


**БЕРЛО́ГА**, -ЗИМНЕЕ ЛОГОВИЩЕ МЕДВЕДЯ.

**КО́РОБ** - ЛУБЯНОЕ ИЛИ БЕРЕСТЯНОЕ ИЗДЕЛИЕ ДЛЯ УКЛАДКИ, НОСКИ ЧЕГО-Н.

**КО́ЧКА** - БУГОРОК НА СЫРОЙ ИЛИ ЗАБОЛОЧЕННОЙ ЗЕМЛЕ.

# «МАТРЁШКА И МЕДВЕДЬ»





# Правила организации групповой работы

- Говори спокойно и ясно;
- говори только по делу;
- говори по очереди;
- реагируй жестами и знаками;
- возражая или соглашаясь, смотри на говорящего;
- убедись, что в разговоре участвует каждый;
- обращайся к другу по имени.



# *РЕФЛЕКСИЯ*



**Спасибо за внимание!**

