

ГБОУ СОШ №1621
ШКОЛА ЛИДЕРСТВА «ЛАУДЕР
ЭЦ ХАИМ»

ДОШКОЛЬНОЕ ОТДЕЛЕНИЕ
«КРАСНЫЕ ВОРОТА»

ПЕРВАЯ МЛАДШАЯ ГРУППА
ПРОЕКТ «МОЯ СКАЗКА»

Воспитатель: Гуляева М.Г.

Проект в первой младшей группе «Моя сказка»

Цель:

Закрепление и систематизация знаний детей о сказке.

Задачи:

- Создать необходимые условия для знакомства детей со сказкой.***
- Развивать познавательные способности ребенка, любознательность, творческое воображение, память, фантазию.***
- Обогащать словарь, развитие грамматического строя, связной, выразительной речи.***
- Формировать умение пересказывать сказку.***
- Закладывать основы нравственности, воспитывать моральные ценности.***
- Приобщать детей к процессу познания добра и зла, честности и справедливости.***

План реализации проекта

| № п\п | Состав действий | Ожидаемые результаты | Сроки | Участники |
|------------------------------|---|--|--------|-----------------------|
| Подготовительный этап | | | | |
| 1 | Изучение литературы по теме. | Расширение знаний по теме проекта. | 1 день | Воспитатель |
| 2 | Уточнение формулировок темы, целей и задач. | Разработка плана реализации проекта. | 2 день | Воспитатель |
| 3 | Подбор наглядно-дидактических пособий, демонстрационного материала. | Пополнение предметно-пространственной развивающей среды. | 3 день | Воспитатель |
| 4 | Оформление книжного уголка. | Книжная выставка «Моя сказка». | 4 день | Родители, воспитатель |

План реализации проекта

| № п\п | Состав действий | Ожидаемые результаты | Сроки | Участники |
|----------------------|---|---|--------|--------------------|
| Основной этап | | | | |
| 5 | Чтение и рассказывание сказки, беседа по прочитанной сказке. | Расширение знаний детей о сказке. Воспитывать интерес к русским народным сказкам. | 5 день | Воспитатель, дети. |
| 6 | Рассматривание иллюстраций по сказке. Прослушивание аудиокниги. | Восприятие и формирование зрительных образов. | 6 день | Воспитатель, дети. |
| 7 | Прослушивание аудиокниги. Проведение настольно- печатных, дидактических, речевых игр. | Формирование зрительных образов. | 7 день | Воспитатель, дети. |

Основной этап, продолжение

| | | | | |
|----|---|---|---------|--------------------|
| 8 | Прослушивание аудиокниги. Рисование на тему: «Посадил дед репку...» | Расширение знаний детей по сказке. | 8 день | Дети , воспитатель |
| 9 | Прослушивание аудиокниги, пересказ детьми прослушанной сказки. | Воспитывать интерес к русским народным сказкам. | 9 день | Дети, воспитатель. |
| 10 | Прослушивание аудиокниги, отгадывание загадок по сказке. | Расширение знаний детей по сказке. | 10 день | Дети, воспитатель. |
| 11 | Прослушивание аудиокниги. Викторина по сказке «Отгадай героя». | Умение узнавать и называть знакомого героя из сказки. | 11 день | Дети, воспитатель. |

План реализации проекта




| № п\п | Состав действий | Ожидаемые результаты | Сроки | Участник и |
|----------------------------|-------------------------------------|---|---------|--------------------|
| Заключительный этап | | | | |
| 12 | Посадка семян. | Умение рыхлить палочкой землю в горшочке. Наблюдение за прорастающими ростками. | 12 день | Воспитатель, дети. |
| 13 | Театрализованная постановка сказки. | Воплощение зрительного образа героев сказки. Развитие творческой активности детей, совершенствование художественно-творческого умения. | 13 день | Воспитатель, дети. |

Знакомство детей со сказкой



Рассматривание иллюстраций к сказке





А сейчас мы поиграем...



Читаем вместе с мамой



Викторина «Угадай героя»



Все вместе нарисуем репку



Коллективная посадка семян




Выросла репка большая пребольшая



Узнай сказку




Узнай сказку



Узнай сказку





Сказка учит нас БЫТЬ
добрым, честным и
всегда БЫТЬ ГОТОВЫМ
прийти на помощь.