

# Творческая мастерская

## Мы сочиняем волшебную сказку



# Содержание

- 1.Что такое сказка?
- 2.Волшебные народные сказки.
- 3.Набор сказочных ситуаций.
- 4.Сказочные ситуации.
- 5.Два мира волшебной сказки.
- 6.Волшебные помощники.
- 7.Магическая цифра «три».
- 8.Выбираем присказки.
- 9.Выбираем зачин.
- 10.Выбираем концовку.
- 11.Выбираем словесные формулы.
- 12.Язык волшебной сказки.
- 13.Творческая работа.

# Что такое сказка?

Ответьте на вопросы.

1. Что такое фольклор?
2. Назовите жанры фольклора.
3. Что такое народная сказка?
4. Назовите виды сказок.

?



# Подсказка


1. Фольклор-устное народное творчество.
2. Жанры фольклора-поговорка, песня , пословица, загадка, сказка, былина.
3. Сказка народная-рассказ фантастического характера.
4. Виды сказок-о животных, волшебные, социально-бытовые.



# Волшебные народные сказки

Вспомните особенности жанра  
волшебной сказки

?



# Набор сказочных ситуаций

- Волшебные народные сказки строятся из набора сказочных ситуаций. Эти ситуации – кирпичи, с помощью которых создаётся здание сказки.
- В сказках используются не все сказочные ситуации.
- Какие сказочные ситуации вы знаете?



# Сказочные ситуации

Таких ситуаций всего **31**


№1

Отлучка кого-либо из  
членов семьи(отъезд,смерть)



№2

Запрет(не делай этого,  
иначе...)



№3

## Нарушение запрета



№8

## Вредительство (похищение, колдовство)






## №14

Получение волшебного средства  
(кольцо, клубок) от  
дарителя (звери, покойные  
родители)



## №16

Герой (Иван-царевич,  
солдат) и антагонист-враг  
(змея, мачеха, царь) вступают в  
борьбу



№22

Герой спасается  
от преследования




№30

Враг наказывается



№31

Герой вступает в брак



Расскажите о двух мирах волшебной сказки.



# Два мира волшебной сказки



Граница между  
мирами:

камень

столб

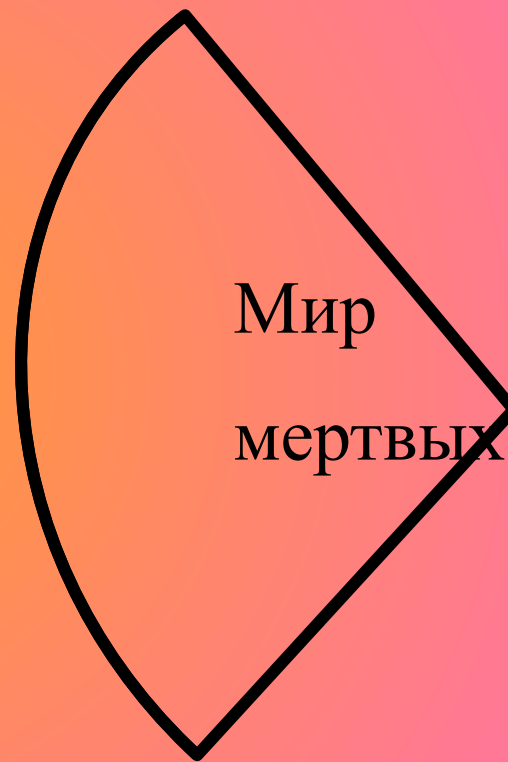
мост

река

колодец

избушка

Бабы-Яги



# Волшебные помощники

1. Волшебные предметы: куколка, клубок, палочка, ковёр-самолёт, сапоги, скатерть, кольцо.
2. Чудесные помощники: серый волк, конь, лягушка, старуха, волшебница.
3. Волшебные слова: «Сивка-Бурка, вещая каурка! Стань передо мной, как лист перед травой!»



# Магическая цифра «три»

Сколько братьев и сестёр?

Сколько раз герой сражается?

Сколько заданий выполняет герой?

Сколько раз герой спасается от  
преследования?

Сколько раз помогают герою животные?



# Выбираем присказку

1. Было это дело на море, на океане, на острове Кидане. Это не сказка, а ещё присказка идёт, а сказка вся впереди.

2. На море, на океане, на острове Буяне  
Стоит дуб зелёный,  
Под тем дубом стол золочёный.

Садись, кушай, мою сказку слушай.

3. Не любо, не слушай, а врать не мешай.



# Выбираем зачин

1. В некотором царстве, в некотором государстве...
2. В тридевятом царстве, в тридесятом государстве...
3. Жили – были...





# Выбираем концовку

1. Вам-сказку, а мне-бубликов связку,  
Гречневой каши в крашеной чашке,  
Масла горшок да горячий пирожок.
2. Сказка вся, боле врать нельзя. Вот  
какая я маленькая, да удаленькая.
3. Сказка вся, говорить нельзя. Если в  
рюмочку винца, я сказала б до конца.



## Ещё концовки

4. Я тут на свадьбе была, мёд-пиво пила, по усам текло, а в рот не попало; ела я капусту, а в брюхе-то пусто. Дали мне колпак, стали со двора толкать.

5. Стали они жить-поживать да добра наживать. Я там был, пиво пил, по губам текло, в рот не попало.



# Выбираем словесные формулы

1. Ехали по долам, по горам, по зелёным лугам и приехали в дремучий лес.

2. Избушка на курьих ножках, когда надо поворачивается.

3. Коли не сделаешь, то мой меч-твоя голова с плеч.

4. Сделался таким красавцем, что ни в сказке сказать, ни пером описать.

5. Утро вечера мудренее.



# Ещё формулы

6. Молочные реки с кисельными берегами.

7. Долго ли, коротко ли, низко ли, высоко ли,  
скоро сказка сказывается, да не скоро  
дело делается.

8. Не плачь, не тужи, это ещё не беда,  
беда впереди.



# Язык волшебной сказки

1. Постоянные эпитеты: лес дремучий, конь добрый, сокол ясный, молодец добрый, плётка шелковая.

2. Слова с уменьшительно-ласкательными суффиксами: братец, солнышко, яблочки, стрелочка.



# Ещё о языке

3.Троекратные повторы.

- Не пей,братец,телёночком станешь!
- Не пей,братец,жеребёночком станешь!
- Не пей,братец,козлёночком станешь!



# Творческая работа

Придумайте свою волшебную сказку  
и запишите её.

