



Какие они – настоящие  
изыскатели?



Сергей Голицын  
«Сорок изыскателей»

Автор презентации Гусева Е.Г., учитель  
начальных классов МОУ СОШ №30 г.Пензы.

Сорок  
изыскателей

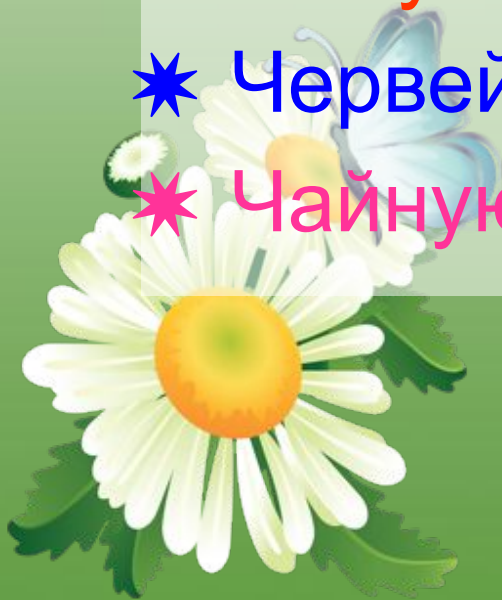


Рисунки С.Забалуева

# Секреты походной жизни



- ✱ Располагаться нужно только...
- ✱ Для костра необходимы...
- ✱ Чтобы приготовить еду, надо...
- ✱ Кашу можно варить... способом
- ✱ Червей лучше запасти...
- ✱ Чайную заварку можно приготовить...



# Работа по вариантам



## 1 вариант

Прочитай 5-6 части.  
Проследи за  
поведением и  
характерами героев.



## 2 вариант

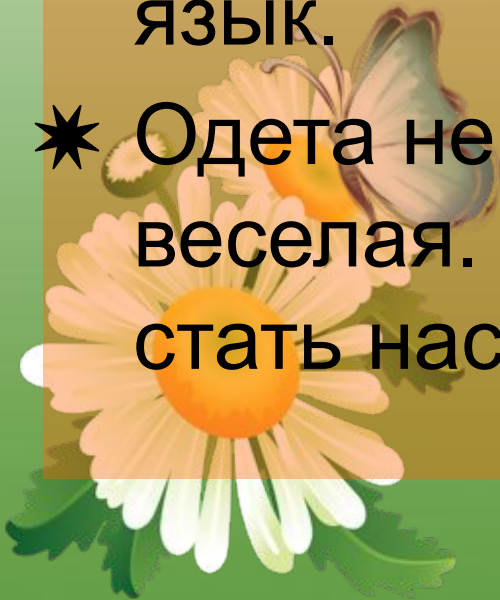
Прочитай 6-7 части.  
Проследи за  
поведением и  
характерами героев.



# «Узнай героя»



- ✦ У неё голубые глаза, крошечный, чуть вздернутый носик, учится на четвёрки, любит покушать.
- ✦ Когда сидит за уроками, высовывает язык.
- ✦ Одета не по-походному. Общительная, веселая. Умеет хранить секреты, хочет стать настоящим изыскателем.



# «Узнай героя»



- ✦ Любопытный высокий мальчик воодушевил ребят на поиск портрета.
- ✦ Серьезный и важный, любит читать.
- ✦ Девчонок недолюбливает.



# «Узнай героя»



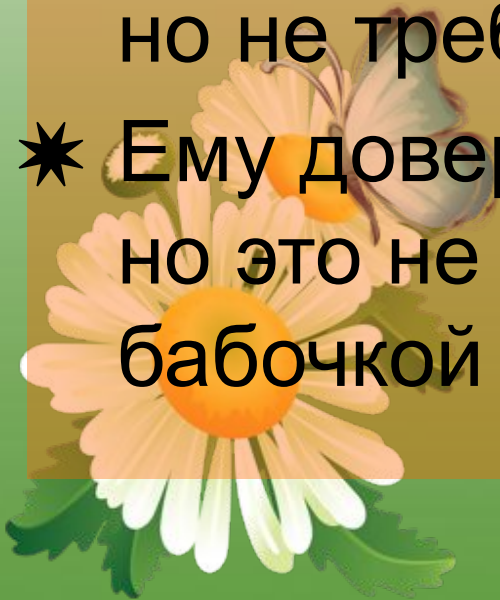
- ✦ Хрупкая, с огромными задумчивыми глазами и большим белым бантом на затылке
- ✦ Ребята сравнивают ее с гордой красавицей



# «Узнай героя»



- ✦ Самый маленький турист
- ✦ Юркий, с облупившимся носом, костлявый.
- ✦ Любит задавать невероятные вопросы, но не требует на них ответа.
- ✦ Ему доверили нести настоящий рюкзак, но это не помешало ему мчаться за бабочкой или лезть в болото.



# «Узнай героя»




- ✦ Они самые ловкие, самые быстроногие, черноволосые и черноглазые.
- ✦ Легко могут разжечь костер и поважут себя настоящими рыцарями.
- ✦ Если ссора, то ненадолго.





# Сергей Михайлович Голицын



- ✦ «За березовыми книгами»
- ✦ «Полотняный городок»
- ✦ «Город сорванцов»
- ✦ «Сказание о белых камнях»
- ✦ «Сказание о земле Московской»



**схема**  
 турнестских  
 походов,  
 о которых  
 рассказывается  
 в этой очень  
 интересной  
 книге

—— путь, проделанный  
 на телегах, а также на парусе  
 - - - - - путь, проделанный  
 пешком











Автор презентации Гусева Е.Г., учитель  
начальных классов МОУ СОШ №30 г.Пензы.

