

**«О реализации постановления Правительства
Российской Федерации от 24.05.2014 №481**

**«О деятельности организаций для детей-сирот и детей,
оставшихся без попечения родителей,
и об устройстве в них детей, оставшихся без попечения»**

**Кабанова
Ольга Николаевна**

**ЗАМЕСТИТЕЛЬ МИНИСТРА ТРУДА
И СОЦИАЛЬНОЙ ЗАЩИТЫ НАСЕЛЕНИЯ
РЕСПУБЛИКИ БАШКОРТОСТАН**

НАЛИЧИЕ ОТДЕЛЕНИЙ СОЦИАЛЬНОЙ ПОМОЩИ СЕМЬЕ И ДЕТЯМ



НАЛИЧИЕ

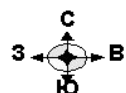
42

ОТДЕЛЕНИЕ
СОЦИАЛЬНОЙ
ПОМОЩИ
СЕМЬЕ
И ДЕТЯМ

ПОТРЕБНОСТЬ
В ОТКРЫТИИ

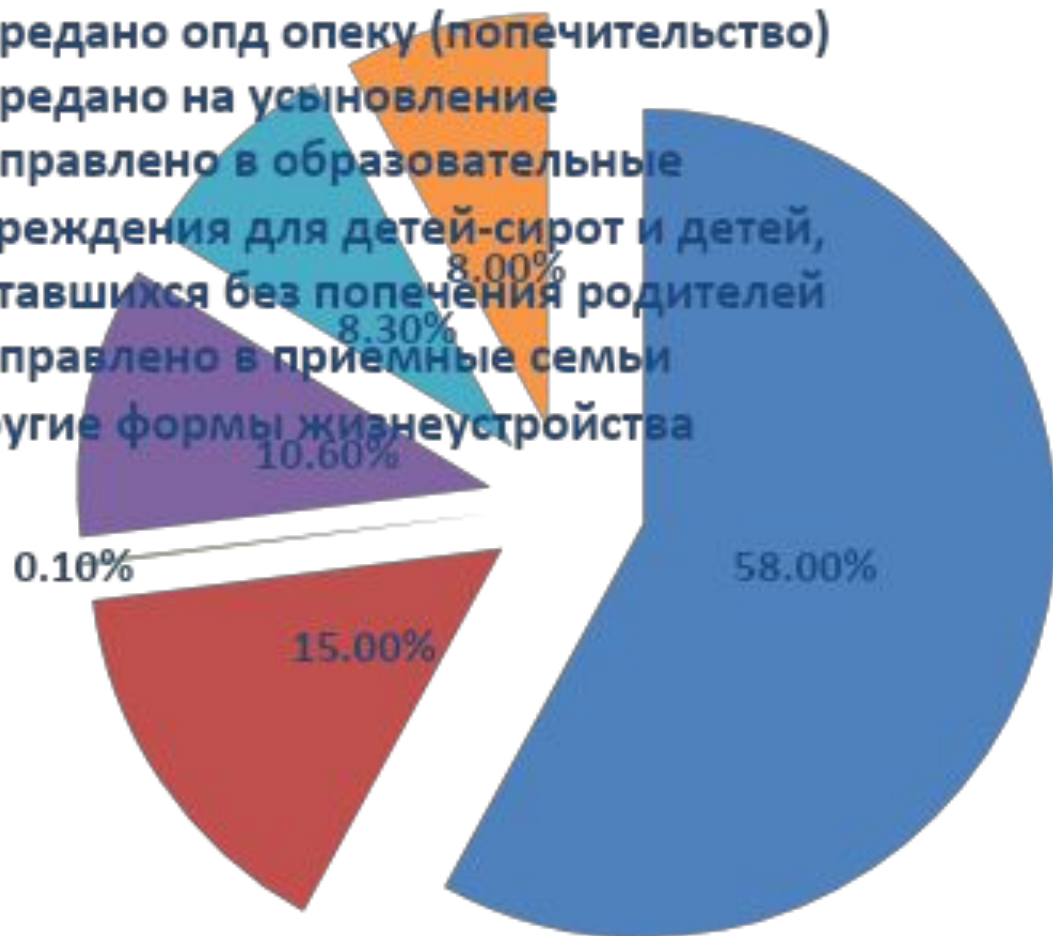
26

ОТДЕЛЕНИЙ
СОЦИАЛЬНОЙ
ПОМОЩИ
СЕМЬЕ
И ДЕТЯМ

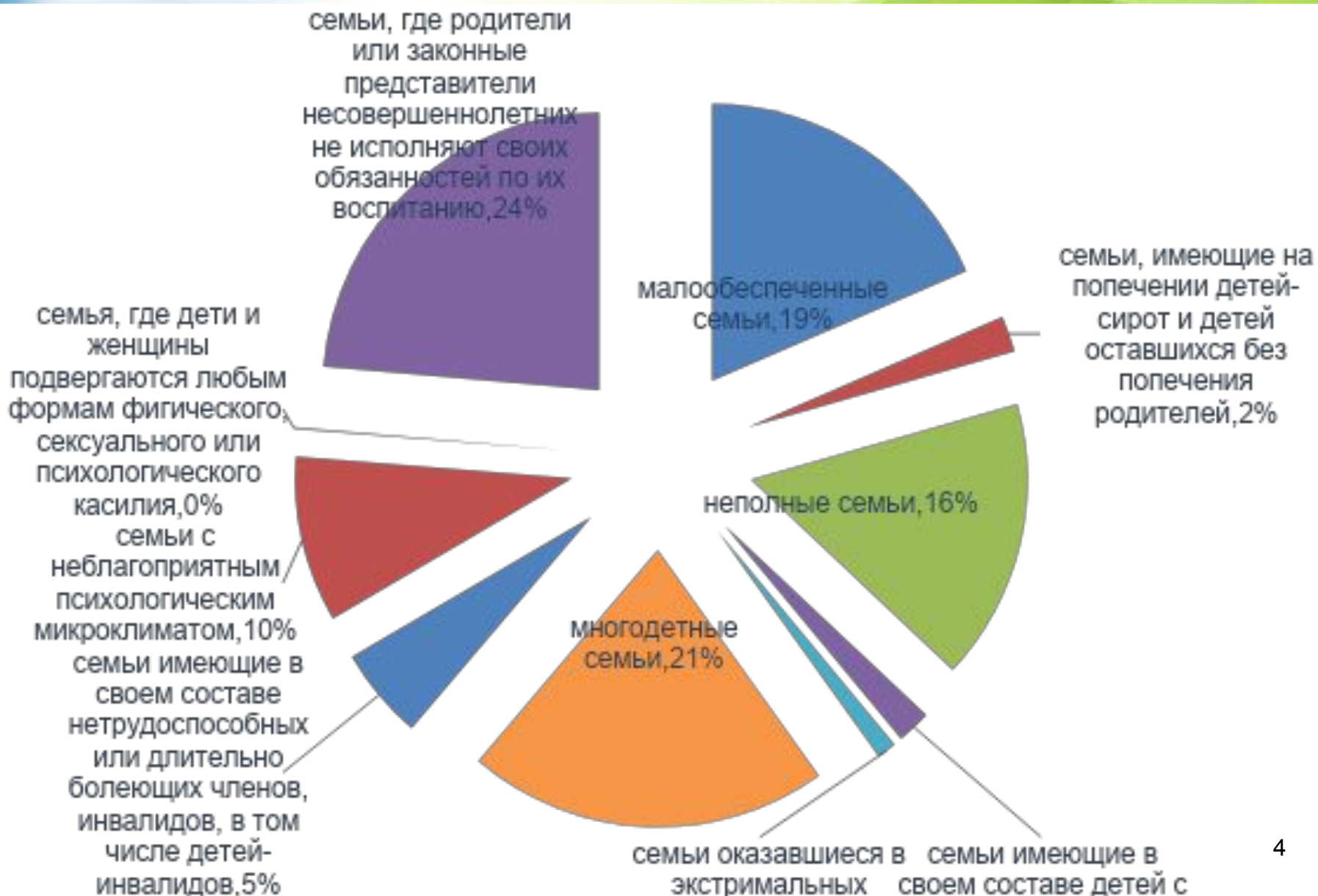


ЖИЗНЕУСТРОЙСТВО ВОСПИТАННИКОВ СОЦИАЛЬНЫХ ПРИЮТОВ В 2016 ГОДУ

- возвращено в родные семьи
- передано под опеку (попечительство)
- передано на усыновление
- направлено в образовательные учреждения для детей-сирот и детей, оставшихся без попечения родителей
- направлено в приемные семьи
- другие формы жизнеустройства



КАТЕГОРИИ СЕМЕЙ, НАХОДЯЩИХСЯ В ТРУДНОЙ ЖИЗНЕННОЙ СИТУАЦИИ по состоянию на 31 декабря 2016 года (по данным Администраций МР и ГО РБ)



ДИНАМИКА ЧИСЛЕННОСТИ СЕМЕЙ, НАХОДЯЩИХСЯ В ТРУДНОЙ ЖИЗНЕННОЙ СИТУАЦИИ И ПОСТАВЛЕННЫХ НА УЧЕТ МУНИЦИПАЛЬНЫМИ МЕЖВЕДОМСТВЕННЫМИ СОВЕТАМИ В 2016 ГОДУ

Показатель		2010 год	2011 год	2012 год	2013 год	2014 год	2015 год	2016 год
Численность семей (на 1 января 2010 года составляла 16710 семей (32202 детей))		на 1 января 2011 года 11902	на 1 января 2012 года 10905	на 1 января 2013 года 8773	на 1 января 2014 года 8050	на 1 января 2015 года 7609	на 1 января 2016 года 7133	На 1 января 2017 года 6451
в них детей		24775	22599	19031	17844	16935	16179	15050
ка за на по м о щ ь за го д	Материальная помощь, семей/млн. рублей	8824/12,5	4329/17,6	4427/12,2	2633/9,2	2260/12,9	4360/15,3	2329/26
	Оказано содействие в ликвидации задолженности в оплате жилищно-коммунальных услуг, семей/млн. рублей	2981/7,8	3117/16,5	2873/10,9	1379/7,0	929/7,5	705/5,5	722/2,6
	Трудоустройство родителей, человек	1584	1481	1132	684	583	537	531
	Содействие в лечении заболеваний, человек	8835	6030	6158	5709	4744	3210	3488
	Содействие в лечении алкогольной зависимости, человек	1147	879	838	672	733	555	673
	Психологическая помощь, человек	9480	9724	9342	9894	9293	11199	13843
	Консультативная правовая помощь, человек	13233	7713	12772	12435	10104	12235	13590
	Снято с учета, семей	5475	3561	3789	1851	1627	1784	1755