



# Проект «Прощание с Азбукой»

Как хорошо уметь читать!  
Не надо к маме приставать,  
Не надо бабушку просить,  
«Прочти пожалуйста, прочти!»



# План работы

- **Начальный этап**
  - Введение в проект
  - Стартовая презентация
- **Основной этап**
  - Определение целей и составление плана работы по группам
  - Репетиции
  - Промежуточная оценка и корректирование
- **Заключительный этап**
  - Защита проекта «Прощание с Азбукой!»
  - Участие в празднике
  - Анализ работы в проекте



# Вопросы, направляющие проект

- **Основополагающий:**

Почему нам нужно читать?

- **Проблемный:**

Какую книгу мы будем читать?


Как преодолеть все трудности при передвижении по карте путешествия?

- **Учебные вопросы:**

Какие буквы мы знает?


Умеешь ли ты разгадывать загадки?

Знаешь ли ты сказки?



## Задачи проекта:

- Прививать любовь к книге.
- Развивать речь, память, творческое мышление.
- Расширять кругозор учащихся.
- Сплочение коллектива.




# Выбери группу:

## 1 группа

Оформить красочные пригласительные билеты для родителей и учителей







# Выбери группу:



## 2 группа


Изготовить шапочки с  
буквами, КОСТЮМЫ  
ЖИВОТНЫХ





**Прочитайте  
с родителями!**





## Автор проекта:

Копытова Светлана Михайловна,  
учитель начальных классов МКОУ ООШ дер.  
Средняя Тойма Вятскополянского района