A stylized graphic featuring two stacks of books on the left and right. A large green arrow points from the right stack towards the left. A blue circular arrow loops around the top of the books. A yellow arrow loops around the bottom. A pink starburst shape is located at the bottom right. The text is overlaid on these elements.

**Педагогическая  
мастерская**

**Литературное чтение**

**3 класс**

**М.В. Голованова**

**«Родная речь»**


учитель начальных классов

Крутько В.И.

# Тема: С.В. Михалков

"Если"

"Рисунок"





Федор  
Васильев.  
*После  
грозы*





- грусть

- скука

- досада

- разочарование

- ненависть

- тоска

- удивление

- восторг

- радость

- восхищение

- восторг

- очарование

# Физкультминутка

Кто стучит за окном?

Кто стучит за окном?

Дождь идет по траве.

Кто шуршит за окном?

Ветер в мокрой траве.

Кто журчит за окном?

Ручейки, ручейки.

Кто кричит за окном?

Стаи птиц у реки.

Кто молчит за окном?

Там никто не молчит:

Там и дождик стучит,

Там и птица кричит,

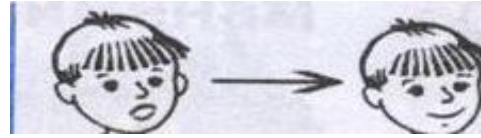
Только я и молчу,

Всех послушать хочу.



К  
за  
из  
Х  
ко  
из  
пр

## Работа в парах



# Игра «Артисты»

С хитрецей,  
готов похулиганить,  
повеселиться.



С восторгом,  
удивлением,  
как будто увидел  
решение задачи.

Конкурс

"Лучшая пара чтецов"








# Стихотворение «Рисунок»

- Проверь внимательно:

*Рисунок, карандаш, дорога, корова,  
яблоки, сделал, облака, чёрный, ветер,  
вдруг.*







# Рефлексия

- А вы бы хотели оказаться на месте героев стихотворений С.В. Михалкова «Если», «Рисунок»?
- Почему?

