

МОУ СОШ № 1 г. Пущино

Библиотечный
урок
разработан зав.
библиотекой
И.Н.Дёминой



Библиотечный урок

Правила обращения с КНИГОЙ






Берите книгу всегда только ЧИСТЫМИ руками

**Проверьте, чистые ли
у вас руки: страницы
легко пачкаются,
а вот удалить с них
грязь не всегда
просто.**




Я – твой
верный друг!
Но только не для
грязных рук!





Обращайся с книгой бережно.

Запомни:



*Не читайте во
время еды:*

вы можете случайно испачкать
книгу.



Ой, супом ты меня
закапал!
Ой уронил меня
ты на пол!!!





Не читайте книги на открытом солнце

■ Запомни:



Книги не любят воздействия света, особенно прямых солнечных лучей, потому что бумага, краски и другие материалы выцветают, желтеют, теряют влажность, в них разрушаются клеящие вещества.





Обращайся с книгой бережно.

- Не следует перегибать книгу в обратную сторону, ставить на нее локти во время чтения, использовать вместо закладки карандаш или другие предметы. Корешок книги от этого портится и быстро разрушается.





Береги книгу!

- Храните книги подальше от окон, источников тепла и влаги, желательно в книжных шкафах или закрытых стеллажах, чтобы защитить их от пыли и солнца.





Береги книгу!


- Лучше ставить книги на полки в один ряд, не очень плотно друг к другу, иначе переплеты будут слипаться, выпуклые элементы, оттиснутые на крышках, сомнутся.





Береги книгу!

- Снимая книгу с полки, беритесь пальцами за крышки переплета, не старайтесь «выковырнуть» ее из общего ряда за верхнюю часть корешка.





Используйте закладки!

- Тонкая полоска бумаги — закладка — сохраняет жизнь книги. Вы можете сами изготовить нарядные закладки для своей библиотеки, украсив их рисунками или инициалами.


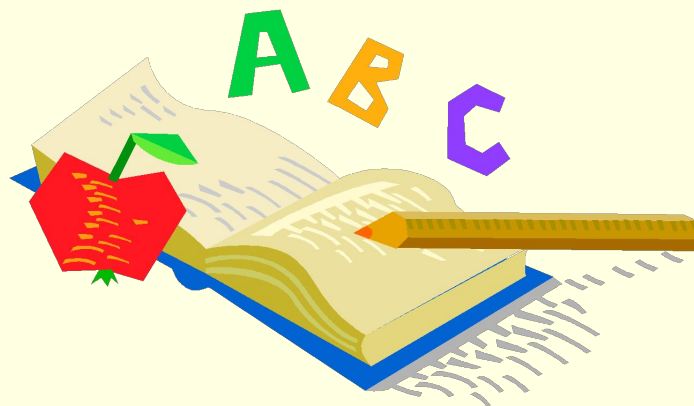




Береги книгу!




Нельзя загибать
углы страниц,
класть
раскрытую книгу
на стол вверх
переплетом,
делать пометки
на полях
чернилами.






Береги книгу!



- **Нужные записи лучше делать на небольших листках бумаги, оставляя их в виде закладок возле нужной страницы в книге.**



Береги книгу!



- Когда читаете, пользуйтесь подставкой для книг. Это сохранит вам зрение и убережёт книгу от повреждений.




Береги книгу!

- Беря книгу для чтения, не поленитесь обернуть ее в бумагу. Не пользуйтесь для этого газетой, потому что газетная краска обязательно испачкает книгу.
- А лучше всего на время чтения книги надеть на неё специальную обложку.



- Чтобы у книги не загибались страницы, нужно научиться правильно её листать.



**Привычку скверную оставь:
Листая, пальцы не слюнявь**



Береги книгу!

- Проверьте, чистые ли у вас руки: страницы легко пачкаются, а вот удалить грязь не всегда просто.






Береги книгу!

- Если вы заметили, что в книге появились рваные страницы, листы начинают вываливаться из блока, переплет разорвался, поспешите книге на помощь : подклейте её с помощью бумаги и клея.





Береги книгу!



- Помните, что после вас книга попадет к другим читателям, не заставляйте ее стыдиться за вашу неряшливость.






Береги книгу!

- Ещё в III веке римский писатель **Теренциан Мавр** заметил:

«Книги имеют свою судьбу, смотря по тому, как их примет читатель».

Что вы поняли из этого изречения?





Ты учебники свои,
Как получишь – береги!
Рваные заклеивай,
Вовремя обменивай.
На страницах не пиши.
И в обложку оберни!



ОТВЕТЬТЕ НА ВОПРОСЫ:

- Какие основные правила обращения с книгой вы знаете?
- Почему нельзя держать книгу на открытом солнце?
- Для чего нужна закладка?
- Почему нежелательно читать во время еды?
- Всегда ли нужно надевать на книгу обложку?



СПАСИБО за внимание!



**Книги –
верные
друзья.
Обижать
друзей –
нельзя!**