

Урок по чтению

программа 2100

1 класс

Учитель МБОУ лицей №1
города Цимлянска
Ростовской области:
Бугаёва Н.И.



Повторим:

ПРЕДЛОЖЕНИЕ

БУКВЫ

ГЛАСНЫЕ ЗВУКИ

Составь!



└───.

└───! └───

└───? └───

А Б В Г Д Е Ё
Ж З И Й К Л М
Н О П Р С Т У
Ф Х Ц Ш Щ Ъ
Ы Ь Э Ю Я

БУКВЫ ГЛАСНЫХ

а	о	у	э	ы
я	ё	ю	е	и

Читаем!

и – ы – а, о – и – у

и – а – о – у – и – а – у

э – ы – о, э – ы – и

а – о – э – у – ы – о – и

а – а, о – о, у – у, и – и, ы – ы

э – е, а – я, о – ё, ы – и, у – ю

Придумайте имя




А ..



У ..



И ..



О ..



Э ..

Найди!



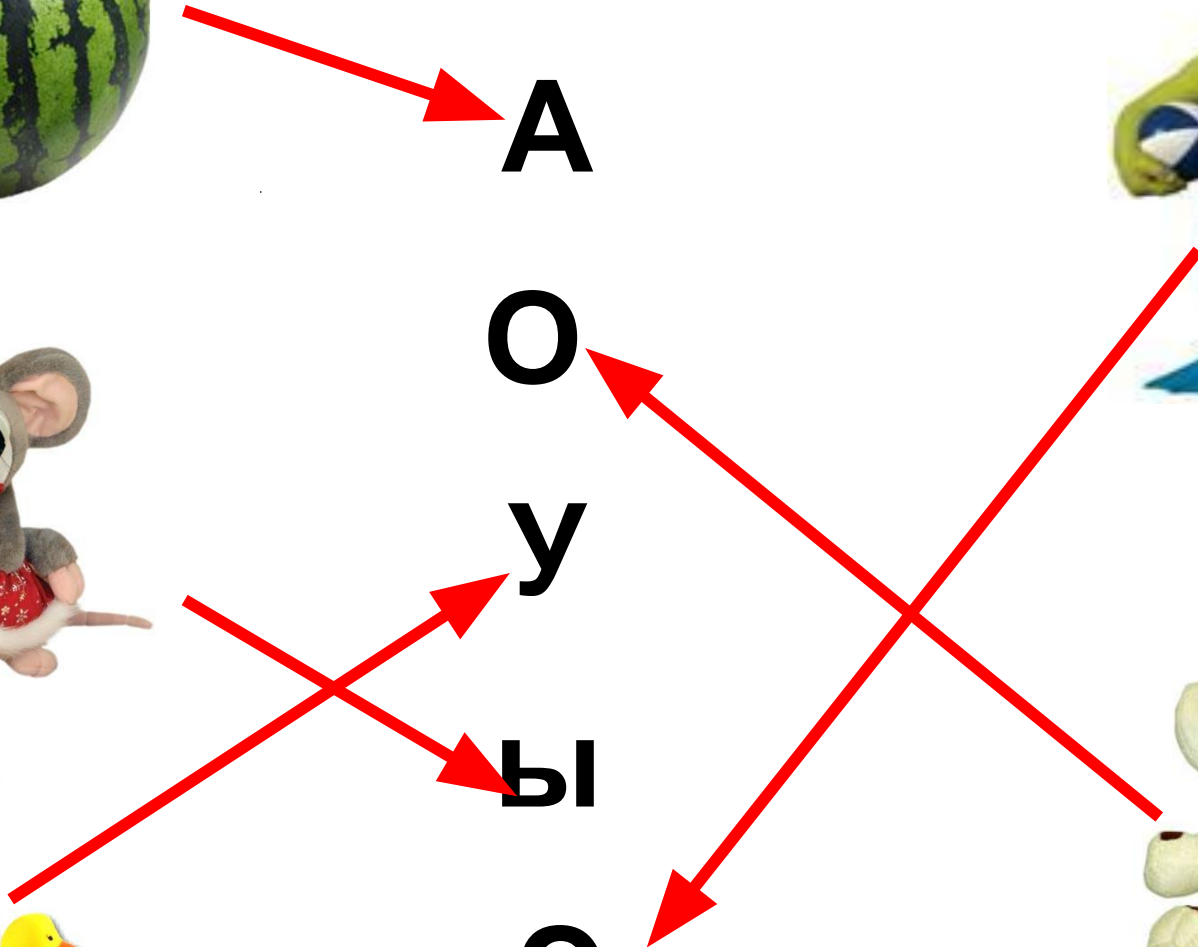

А

О

У

Ы

Э



Что изменилось?



бык

бак



уа

иа



Физминутка

У оленя дом большой

(Руки через стороны вверх).

Смотрит он в свое окошко *(Руки на пояс).*

Зайка по лесу бежит *(Прыжки на месте).*

Лапой в дверь стучит *(Стук).*

– Стук-стук *(Хлопки в ладоши),*

Дверь открой! Там в лесу охотник злой

(Топают ногами).

– Зайка, зайка, забегай, Лапу мне давай



(Хлопки в ладоши).






Новая тема: На уроке труда. Ударение.



Игра «Телеграф»



Называются слова со стр. 28-29



Физкультминутка



Совушка-сова

(Повороты головы влево-вправо),

Большая голова,

На суку сидит

(Повороты туловища влево-вправо),

Головой вертит,

Во все стороны глядит,

И вдруг – как полетит!

(Махи руками – «крыльями».)




Ля-гуш-ка и Слон

Жила-была Лягушка.

Лягушка как лягушка. Маленькая такая Лягушка. Маленькая, а ведь из трех слогов! ЛЯ–ГУШ–КА. И жил-был Слон! Большой большой! И только из одного слога: СЛОН. И это всё! И маленькая Лягушка дразнила большого Слона.

Но пришла из болота ЦАПЛЯ из двух слогов. И проглотила она ЛЯ–ГУШ–КУ из трех слогов. Всю!

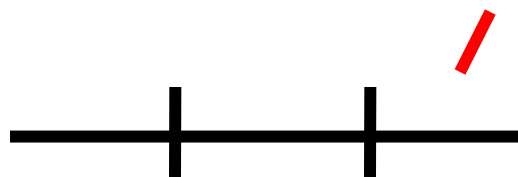


- – Почему слон не защитил лягушку?
- – Сколько слогов в слове «слон»? «Лягушка»?
- – Посоветуйте, что можно было сделать слону, чтобы его не дразнила лягушка.
- – Придумайте имя слону.

Опыт со свечой!



- Сколько раз заколебалось пламя свечи?
- Как вы думаете, почему?
- Я сделала три выдыхательных толчка. Каждый выдыхательный толчок равен слогу. Слог – это звук или сочетание звуков, произнесенных одним выдыхательным толчком.
- Почему погасла свеча при произнесении последнего слога?
Дело в том, что последний слог ударный, он произносится с большей силой. Послушайте: мо – лод – цы □!
Ударный слог принято обозначать наклонной чертой. Вот так!



Остальные слоги в слове называются безударными.

Ударение как биение пульса. Мы не обращаем на него внимания до тех пор, пока не услышим слово, произнесенное правильно.

Сказка про УДАРЕНИЕ


Собрались однажды слова на совет, стали говорить, какие они полезные и значимые. Но забыли пригласить Ударение. И оно очень обиделось.

Когда слова стали выступать, вдруг появилось Ударение и закричало: «Что вы без меня значите? Если захочу, возьму и изменю значения у некоторых из вас!»

Слова, конечно, не поверили. Вышел вперед **Замок** и сказал: «Я тебя не боюсь. Я такой сильный и тяжелый, что справлюсь с каким-то Ударением. Ведь Ударение – это просто черточка!»

Рассердилось Ударение и перепрыгнуло с

Замóк



Зáмок



Слова зашумели. Тогда вышли вперед **БЕЛКИ** и
сказали: «Мы – самые главные компоненты любого
живого организма, и уж с нами-то Ударение ничего не
сделает!»

А Ударение передвинулось на другой слог: все
увидели, что перед ними живые грациозные **БЕЛКИ**

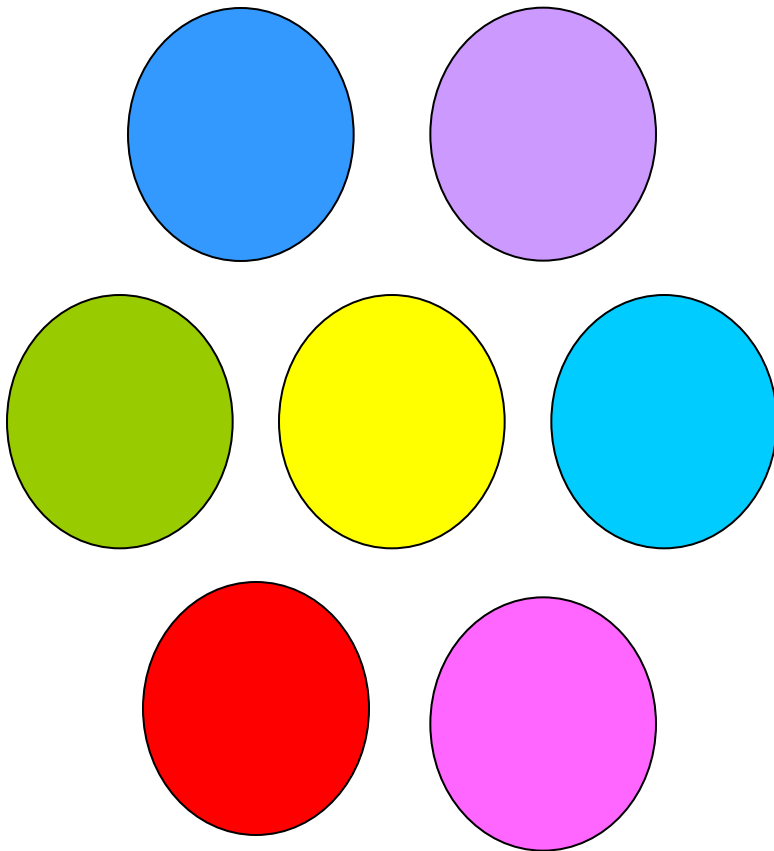


**Что тут
началось!**



КРУЖКІ

КРУЖКИ



РАЗДЕЛИ́ /



РАЗДЕЛИ́ /



ЗАПЛАЧУ /



ЗАПЛАЧУ /



Видят слова, что без Ударения им не обойтись. Отвели они ему одно из почетных мест, и с тех пор стали относиться к Ударению с большим уважением.

**Ударный слог, ударный слог,
Он назван так не даром.
Эй, невидимка-молоток,
Отметь его ударом!**

– Как определить в слове ударный слог?

Надо произнести слово целиком, но не быстро, а нараспев; или как бы позвать, окликнуть слово.

Мы в слове слог ударный
Найдем э-ле-мен-тар-но.
А когда его найдем,
Громче всех произнесем!

ДОМ



KOT



ПЕЧКА



/
СОЛДАТ



ШКОЛЬНИК



/ ДЕВОЧКА



ФУТБОЛИСТ



Угадай!

