

Карта настроения.

0 - плохое;

1 - грустное;

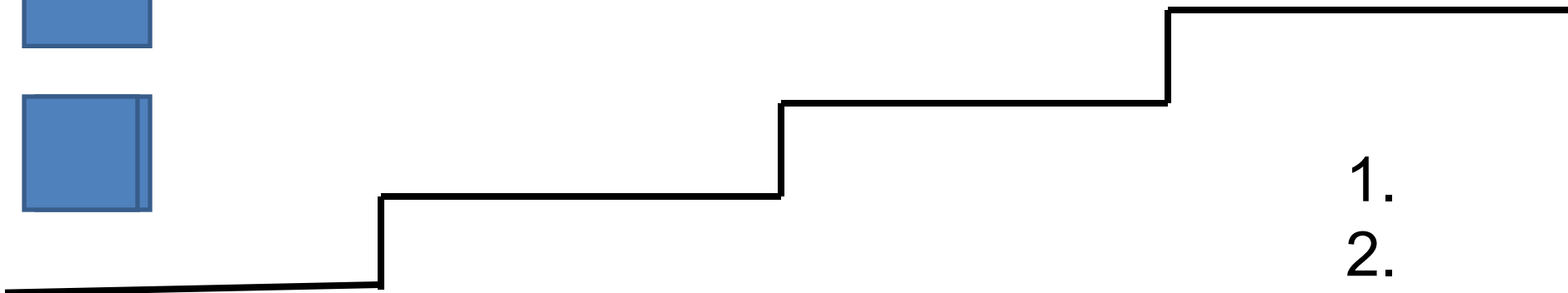

2 – тоскливое;

3 – тревожное;

4 – хорошее;

5 – великолепное!

Лестница успеха



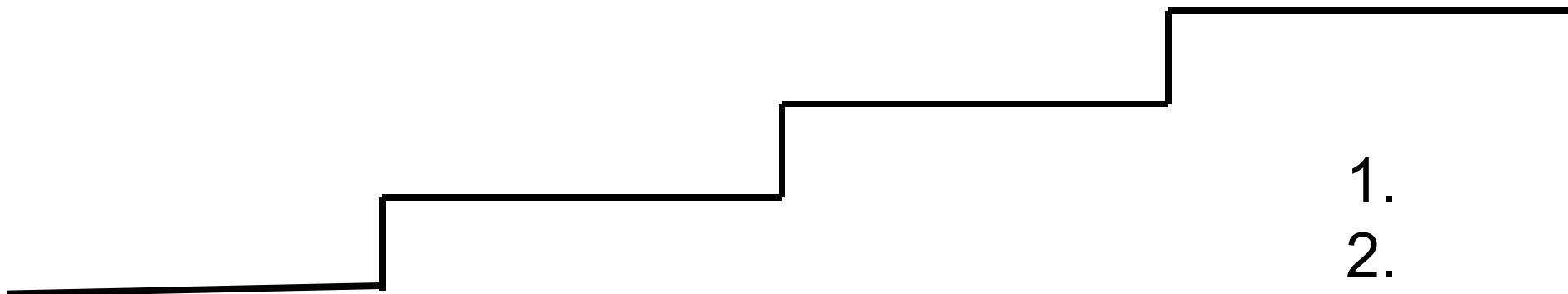
- 1.
- 2.
- 3.
- 4.
- 5.

Назови буквы.

а я о ё у ю э е ы и

м н р л й г к з с д

Лестница успеха



- 1.
- 2.
- 3.
- 4.
- 5.

Что изменилось?

а я о ё у ю э е ы и

м н р л й г к з с д

т

Тема урока. Знакомство с буквой «Т, т».

Т Т

туча



телефон



тигр



тыква



торт

трава

трактор



телевизор

тумбочка




Работа в парах.

Т	ы	к	в	а
----------	----------	----------	----------	----------

т	и	г	р
----------	----------	----------	----------

Отгадай загадки.

1. По небесам оравою
Бредут мешки дырявые,
И бывает иногда:
Из мешков течет вода.
Спрячемся получше
От дырявой ...
2. Быть должны всегда в порядке,
Твои школьные ...

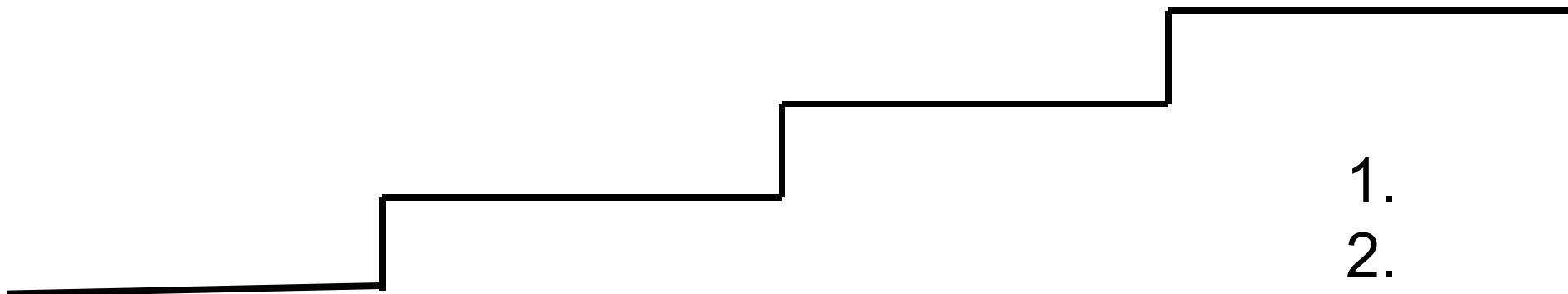


На что похожа буква т?


Т в антену превратилась.
И на доме очутилась.

Отвечайте, кто знаток.
Это что за молоток?

Лестница успеха



- 1.
- 2.
- 3.
- 4.
- 5.



Чтение слогов.

та

то

ту

тэ

ты

тя

тё

тү

ти

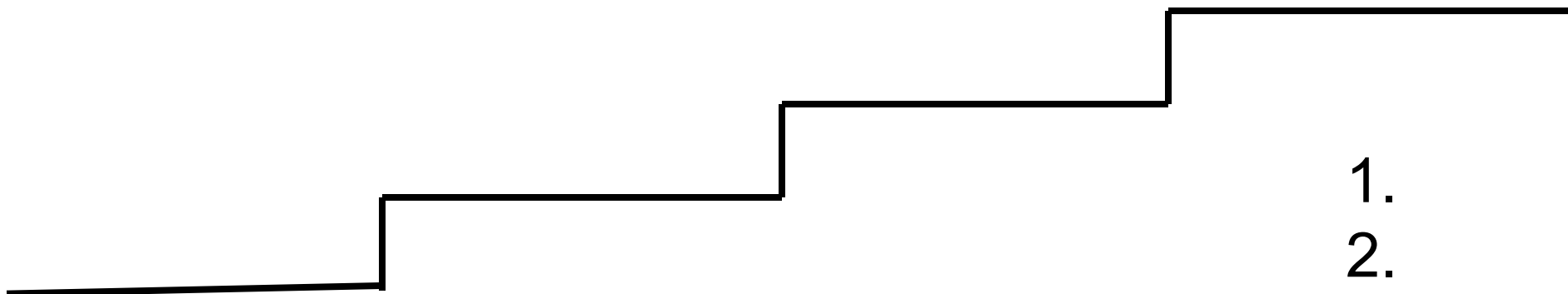
те

Работа с учебником.

- С 102
- Чтение
СЛОГОВ



Лестница успеха



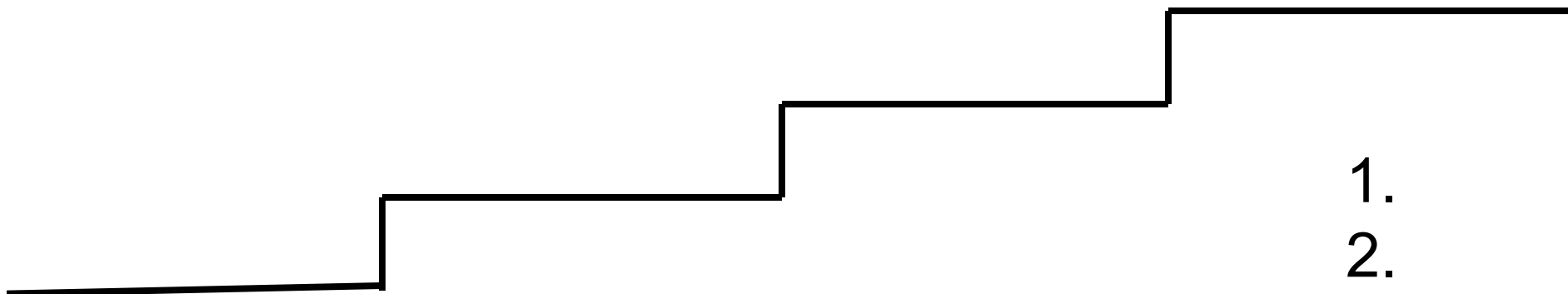
- 1.
- 2.
- 3.
- 4.
- 5.

Работа с учебником.

- с. 102
- Чтение
СЛОВ



Лестница успеха



- 1.
- 2.
- 3.
- 4.
- 5.

Работа в группах.

Составь слова.

1	2	3	4	5
а	к	т	е	р

3	4	5	2	1

1	2	3	4
к	р	о	т

1	3	2	4

1	2	3	4	5
с	а	л	а	т

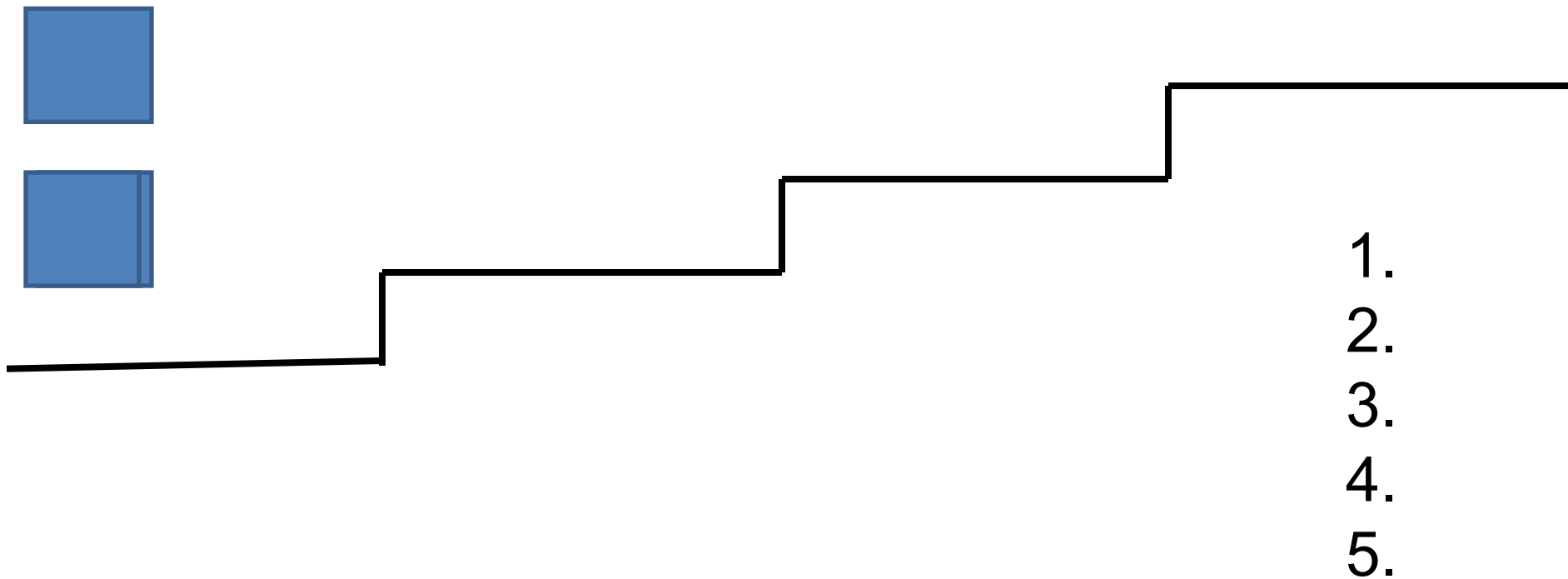
2	5	3	4	1

Работа с учебником.

- с. 103
- Составь предложения

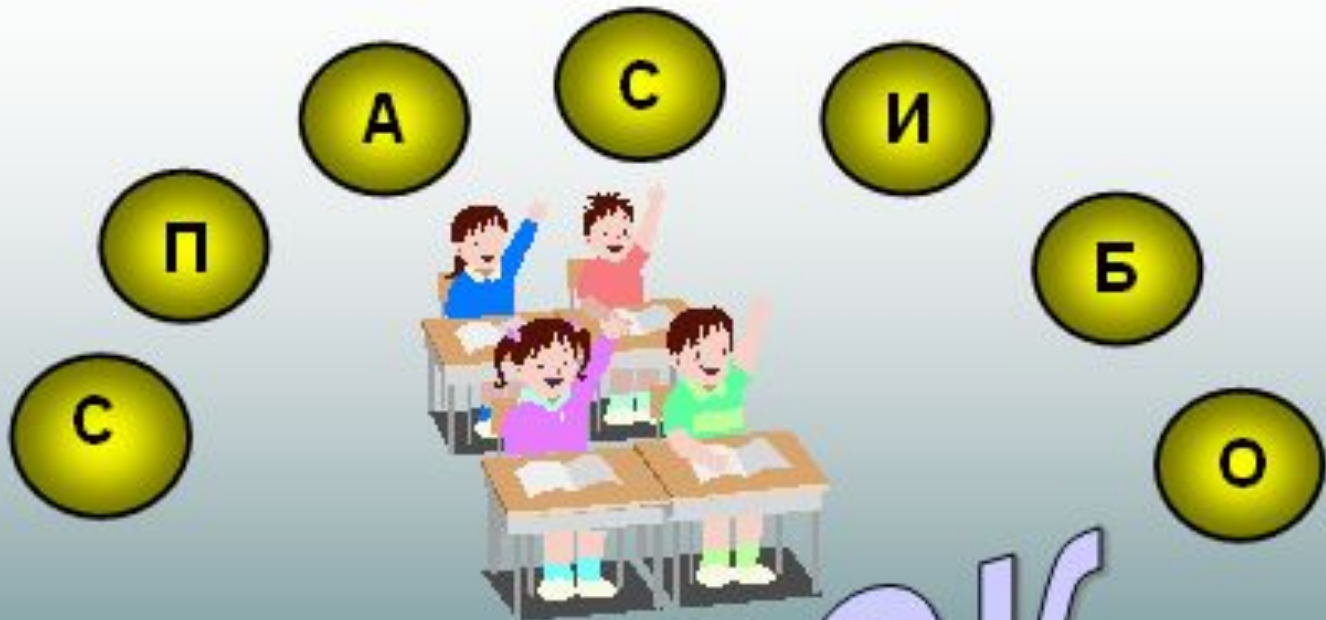


Лестница успеха



Итог урока.

- Какую цель каждый ставил перед собой?
- Достиг её?
- Что необходимо знать ,чтобы научиться читать?
- Отметьте цифрой своё настроение в конце урока.
- Посмотрите на свою самооценку , кому и над чем надо поработать?
- Отметьте, где вы находитесь на лестнице успеха.



ЗА УРОК



Молодцы!