



Приглашаем на урок!
Чтение. 2 класс

Урок 37



Догадайся сам

*Из зеленой кожурой,
Смотрят круглые шары*

*Голова на ножке,
в голове горошки.*



Тема : « Чистоговорки»

Х


Х
Про горох



Р

р

Прочитай слоги.



ШИ

ку

гЭ

ха

ту

ро

ЖИ

ШИ

?

ЖИ


Ю

е

Я

ТЮ

рë



Проверь себя.

Звук [Ш]



Звук [Ж]



Звук [Ч]




Звук [Щ]



Всегда

Игра «Произнеси слог с парным звуком»

- КА -
- ШИ -
- СУ -
- БЕ -
- ТО -



?

А у Э
О ы

Ё и Е
Я ю

Pp

Pp

ь

А

у

Э

Ё

И

Е

О

ы

Я

Ю

Читаем слоги.

(Находим сходства и отличия)

- **Ро-ру-ри-ре-рё-рю**
- **Ух-ох-ах-ых**
- **Ка-ку-ке-ко**
- **Ча-чу**

Условные обозначения:



вперёд

Определи первый звук в слове



вперёд

Определи первый звук в слове





вперёд

Определи первый звук в слове



вперёд

Определи первый звук в слове





вперёд

Определи первый звук в слове



вперёд

Определи первый звук в слове



вперёд

Определи первый звук в слове




вперёд

Определи первый звук в слове



вперёд

Определи первый звук в слове



вперёд

Определи первый звук в слове



вперёд

Дополни каждый слог до слова

ЧОК

Двер

Крю

ка

Го



Задание

**Определи звук по счету и
обозначь его буквой.**

Какое слово получилось ?

1

2

1

2

5



Прочти отгадку

Горох - гороха-
гороху – о горохе
- горохом




Чтение слов, записанных разновеликим шрифтом.

- ДвЕРкА
- ТрудНО
- РаЗВоРЧалСя
- СТРуЧОК
- КрЮЧОк

ХоХот

ВзДохНуТЬ

ХНыЧЕТ





□ **Гимнастика для глаз**



Работа с учебником

с27.

«Про горох»

