

**Урок
Литературного
ЧТЕНИЯ
в 4 классе**

**Сегодня
на уроке
мне
хотелось
бы...**



**Евгени
й
Львови
ч
Шварц**







**В каком классе учился главный герой
книги?**

**Как Марфа Васильевна характеризует детей,
которых они превратили в старичков?**



**«Лентяи, до 77 и сосчитать не сумеют, сразу
собьются»**

Деньг

Врем

и

я

Не

вернёшь пропал

и наживёшь

пропал

ь

о

**Деньги пропали-
наживёшь,
Время пропало- не
вернёшь**

Тема урока:



Е. Л. Шварц

**«Сказка о
потерянном
времени»**

**продолжить работу,
бережно относиться,
беглое и выразительное
чтение, анализировать,
характер и поступки,
речь, мышление,
воображение, память**

Тема урока:



Е. Л. Шварц

«Сказка о потерянном
времени»

План исследования:

1. Время

2. Почему время потеряно, а не украдено?

3. Почему своё
произведение

Е. Щварц назвал сказкой?



А часы идут, идут

Тук-так, тук-так,

В доме кто умеет так?

Это маятник в часах,

Отбивает каждый такт (Наклоны влево-вправо)

А в часах сидит кукушка,

У неё своя избушка. (Дети садятся в глубокий присед)

Прокукует птичка время,

Снова спрячется за дверью, (Приседания)

Стрелки движутся по кругу.

Не касаются друг друга. (Вращение туловищем вправо)

Повернёмся мы с тобой

Против стрелки часовой. (Вращение туловищем влево)

А часы идут, идут, (Ходьба на месте.)

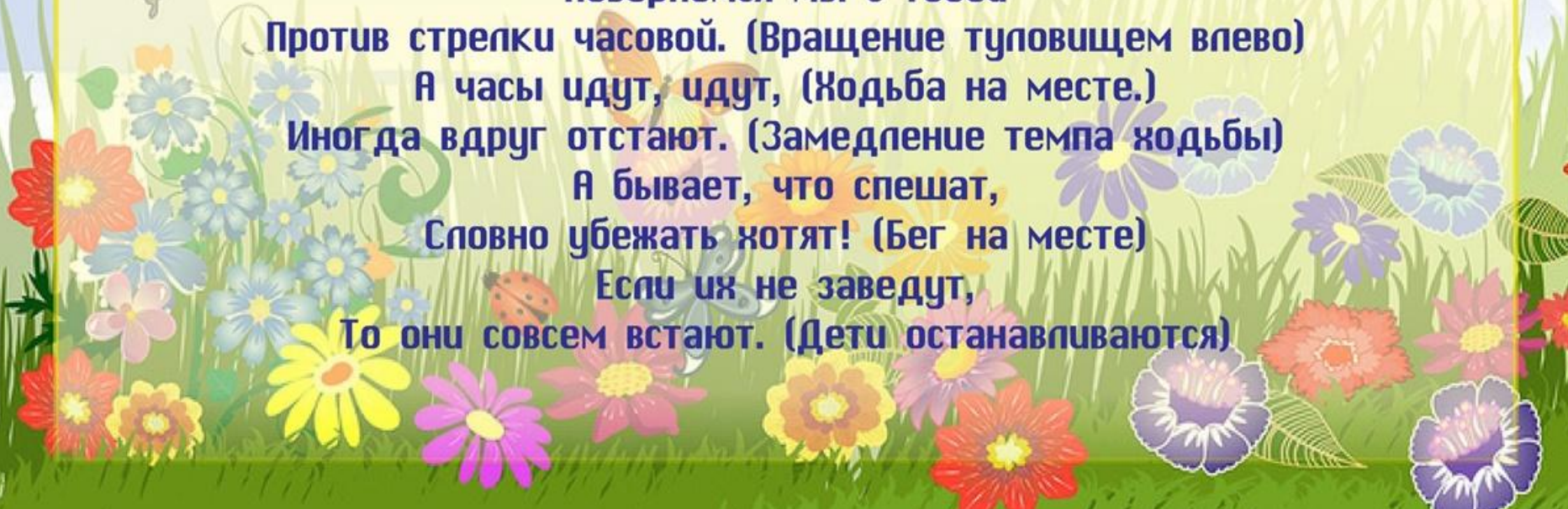
Иногда вдруг отстают. (Замедление темпа ходьбы)

А бывает, что спешат,

Словно убежать хотят! (Бег на месте)

Если их не заведут,

То они совсем встают. (Дети останавливаются)



План исследования:

1. Время


2. Почему время потеряно, а не украдено?

3. Почему своё произведение

Е. Щварц назвал сказкой?


Не теряйте времени даже в действии, чтобы не превратиться в стариков задолго до старости, дорожи каждой минутой.

Только в сказке можно вернуть потерянное время-повернуть стрелки назад, не надо надеяться на авось и на потом, а учиться и трудиться сейчас.



- Нарисуйте ротик часам:

Понравился урок -  «улыбающийся»

Кое-что осталось непонятно -  «прямой»

Не понравилось -  «грустный»

**Спасибо
за работу на
уроке**