

**ГБУО школа №690,
Кучевская Светлана Владимировна,
учитель начальных классов**

Урок литературного чтения

2017 год



Учись отчётливо произносить звуки.

Ма – ма – ма – дома я сама.

Му – му – му – молоко кому?

Мо – мо – мо – едим эскимо.

Мы – мы – мы – прочитали мы.

Ми – ми – ми – поем ноту «ми».

Речевая разминка

**Наши руки были в
мыле,**

Мы посуду сами мыли,

Мы посуду мыли сами,

Помогали нашей маме.

Собери пословицу

Жизнь дана на добрые дела.



ТЕМА УРОКА:

ЮРИЙ ИВАНОВИЧ ЕРМОЛАЕВ

«ДВА ПИРОЖНЫХ»

ЮРИИ ИВАНОВИЧ ЕРМОЛАЕВ



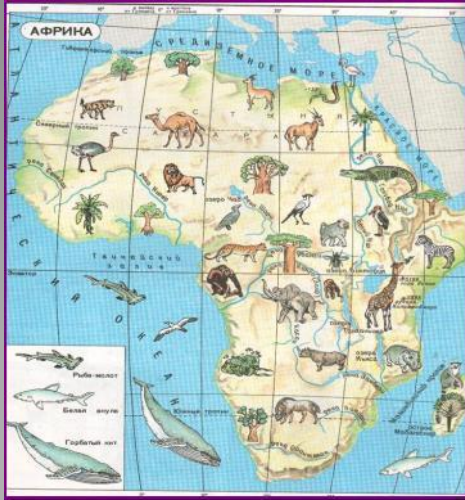
1921-1998



**ТЕАТРАЛЬНОЕ
УЧИЛИЩЕ ИМ.М.
ЩЕПКИНА**

ЮРИЙ ИВАНОВИЧ ЕРМОЛАЕВ





Словарная работа

Африка – континент
земного шара.



Долина – удлинённая
впадина вдоль реки,
среди гор.


Конго – река в Африке.

СЛОВАРНАЯ РАБОТА

Пальмы – растения южных стран с крупными вечнозелёными листьями.




Тропические лианы – вьющееся цепкое растение, растущее в жарких странах.



Крендель – витая сдобная булка, похожая на восьмёрку.

Техника чтения



Пу-те-ше-стви-е – путешествие

Крен-дель-ки – крендельки

Рас-сме-я-лась – рассмеялась

По-хва-ста-лась – похвасталась

Пи-рож-но-е - пирожное

- Что же ты не идёшь, мы с мамой почти всю посуду перемыли.

- А меня здесь нет, я путешествую сейчас в долине реки Конго.

Вокруг меня пальмы, тропические лианы, попугаи. Ну вот я и дома.

Чем это ты губы вымазала?

- Кремом, я два пирожных съела. Одно за тебя.

- Зачем же за меня?

- Мама велела. Она сказала, что ещё неизвестно, когда ты вернёшься из Африки, а пирожное с кремом может испортиться.



PressFoto 806835

ДОМАШНЕЕ ЗАДАНИЕ

НА ВЫБОР:

- 1. Подготовь чтение последней части рассказа по ролям.**
- 2. Составь характеристику главных героев рассказа «ДВА ПИРОЖНЫХ».**