

Литературное чтение 2 класс






Нет реченьки милей,
Для беленькой берёзки
Опушки нет родней.

Есть ветки у листочка,
Овражек у ручья ...
У каждого на свете
Есть родина своя.
А там, где мы родились,





Константин Дмитриевич Ушинский

«Наше Отечество»

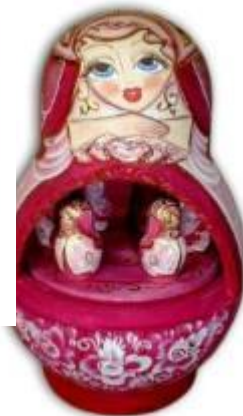


Словарная работа

испокон веку – с давних времён;
шагдан тура


отец, Отечество – ада, Ада-чурт

раскинуться – чаттылар



A decorative border surrounds the text, featuring green leaves and grass at the top and bottom edges.

отец – Отечество



**Родина –
родились, родное**



вскормила

вспоила

выучила

защищает

бережёт



Одна у человека родная мать – одна у него и Родина.



Физкультминутка

Поднимайте плечики,
Прыгайте, кузнечики!
Прыг-скок, прыг-скок!
Сели, травушку покушали,
Тишину послушали.
Выше, выше, высоко!
Прыгай на носках легко!



мать

Отечество

Родина

Россия

государство

земля

Наша малая Родина – Республика Тыва





Малая Родина

– город, дом, улица, где он родился и живёт.



Малая Родина

– город, дом, улица, где он родился и живёт.





Обелиск «Центр Азии»





Правила составления «синквейна»:

1 строка – одно слово – имя существительное. Это и есть тема синквейна.

2 строка – два прилагательных. Описание темы.

3 строка – три глагола. Действия относящиеся к теме.

4 строка – четыре слова – предложение или пословица. Фраза, которая показывает отношение автора к теме.

5 строка – одно слово – синоним, который повторяет суть темы, обычно существительное.



В презентации использована электронная физкультминутка для глаз «Матрёшки», автор: И.А.Галкина, <http://ya-pedagog.ucoz.ru/>

Физкультминутка «Кузнечики» (слайд 10) – Исаева С.А. Физкультурные минутки в начальной школе: прак. Пособие. – 3-е изд. – М.: Айрис-пресс, 2006. – 48 с. (Методика)

Фото (собственные) – (слайды 13, 14)

ИНТЕРНЕТ- РЕСУРСЫ:

<http://yandex.ru/> - фото материалы и шаблоны к презентации