


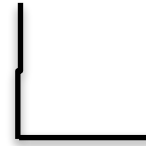
Закрепление изученных звуков

а и у () ()





Ay! Ay!



ay

Ay!

A!


y! y! y!

Aa – aa-a!

ya


Ya!

y!

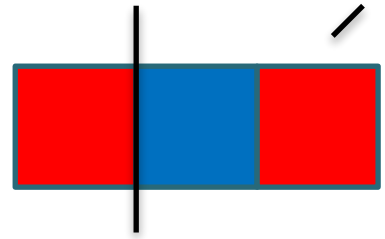


y - -


y - -



© VECTOR-ARTS.COM



y





y





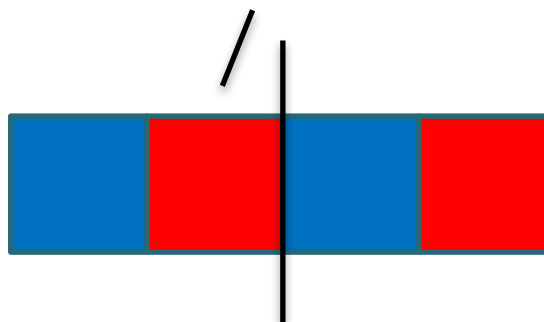
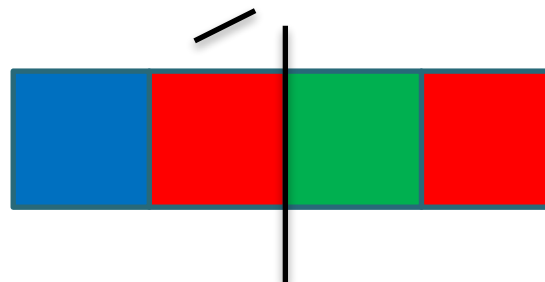
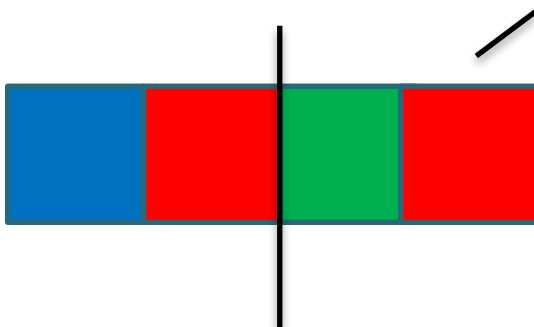
A

y





Составьте к словам схемы



ФИЗМИНУТКА

Мы топаем ногами.

Топ, топ, топ (ходьба на месте)

Мы хлопаем руками.

Хлоп, хлоп, хлоп (хлопки в ладони)

Качаем головой (наклоны головы влево, вправо).

Мы руки поднимаем (руки вверх).

Мы руки опускаем (руки вниз).

Мы руки разведем (руки в стороны)

И побежим кругом (бег на месте).






А-У

- 1 Подчеркни в словах текста буквы а, у.


Азбука
Пусть начинается
С АИСТА —
Он,
Как и азбука,
С «А» начинается!



- 2 Обозначь цветом звуки в схемах слов. Впиши в буквенные схемы слов буквы **а** и **у**.



- 3 Впиши в схемы предложений слова **А** и **У** (или **а** и **у**).



A A A A A A A

a y a y a y

A A A A A

A A A A

ay ay

ya ya

Ay! Ay! Ay!

A? Ay! A? Ay!