

Обучение грамоте



**Хочу всё
знать!**




А М Ё У О

Н


Й Ю Л Э И

Р Я Ы






М Н Л Р



'





Й



а у э ы ю
и ё е я ю



Иіёеяю



ла ля ло лё

на ня но нё

ма мя мо мё

ра ря ро рё



лэ ле лу лю

нэ не ну ню

мэ ме му мю

рэ ре ру рю



ял ёл юл ел

ян ён юн ен

ям ём юм ем

яр ёр юр ер





A large, dark blue lowercase letter 'b' is centered in the image. The background is a bright blue sky with several scattered white, fluffy clouds. The letter has a slight shadow effect, making it stand out against the sky.

b

ь

*Буква Р перевернулась-
Мягким знаком обернулась.*



Р

ь


*Нарисуем мягкий знак
Нежно капелькой,
Вот так.
Букву капелька
смягчит —
Слово мягко
прозвучит.*



ель

ел





ЛИНЬ



Ь

**Мягкий знак –
показатель мягкости
согласных.**



ЛЪ

МЪ

РЪ

НЪ



– Как произносятся согласные звуки?



Ь

**Мягкий знак –
показатель мягкости
согласных.**





М О Л Ь -

1 сл., 4 б., 3

зв.



р о я л ь -

2 сл., 5 б., 5

зв.

**Мягкий знак —
хитрый знак.**

**Не сказать его никак
Он не произносится
Но в слово часто
просится.**





МОЛОДЦЫ !

