

Приглашаем на урок!  
«Обучение грамоте»  
1 класс



Тема урока: «Различение звуков  
«б-п»

или «Здравствуй,  
сударыня- Масленица»





Мы - умные!  
Мы – дружные!  
Мы – внимательные!  
Мы – старательные!  
В 1 классе учимся!  
Всё у нас получится!



# Что ждет нас на уроке

Речевая гимнастика

Звуко-буквенный анализ

Знакомство с традициями Масленицы

Упражнения в чтении слов с о звуками «б-п»

Работа на интерактивной доске





*Речевая разминка*



**Заигрыш  
и**

Прочитай слоги.

О

МЫ  
ТЫ  
БЫ  
ПЫ  
НЫ  
ЛЫ

МИ  
ТИ  
БИ  
КИ  
НИ  
ЛИ

А





# Разделите слоги на две группы

зи ва ти ро мы ки си лу жи

зи

ти

ки

си

?

жи



ва

ро

мы

лу



# Проверь себя



Звук [ш]



*Всегда*





# ПРОВЕРЬ СЕБЯ



Звук [ж]



*Всегда*  
*а*



Игра: « Глухой- звонкий»





# Дополни каждый слог до слова

мо

ки

лы

роз

зи

жи

сан

ма






**Лакомка**






# Условные обозначения



вперёд




# Определи первый звук в слове



вперёд



# Определи первый звук в слове



вперёд



# Определи первый звук в слове




вперёд






# Определи первый звук в слове



вперёд





вперёд






Различаем «Б-П»



Широкая масленица



# • Физкультминутка





• Артикуляционная  
зарядка

• Улыбка:

«Подражаем мы лягушкам:  
Тянем губы прямо к ушкам!»

• Хоботок:

«Подражаю я слону  
Губы хоботком тяну»



# Читай за мной

- ПО-БО-ПО
- ПЫ-ПЫ-БЫ
- БУ-ПУ-БУ
- ПЕ-ПИ-ПЭ





Играй со мной



# Работа с «Букварем» с.87





# Работа на интерактивной доске

• Составь слова







Прощани  
е





# На уроке

- *я повторил...*
- *я узнал...*
- *я научился...*
- *мне понравилось*





**Спасибо!  
Молодцы!**

