

3 класс
«Планета знаний»
Сергей Есенин
«Разгулялась вьюга...»



Ахмедова Марина Алексеевна
учитель начальных классов МБОУ
Барвихинская СОШ



Эмоциональный настрой.

- Чтобы у всех сегодня было хорошее настроение, начнём урок литературного чтения с чистоговорки.
- *Раз, раз, раз, мы пришли сегодня в класс*
- *Оз, оз, оз, был не страшен нам мороз!*
- *Ла, ла, ла, вьюга тропки замела,*
- *Ра, ра, ра, снег убрала детвора*





Вы прослушали музыкальное произведение и рассмотрели картину, чем они похожи?

-Что вы видите на картине?

-Какие цвета использует художник?


-Какое настроение вызвала у вас эта картина?

-А как музыка помогла вам понять настроение художника ?

-А могут ли стихотворения передавать это настроение?

-Строки каких стихотворений подходят к этой картине?

-





Сергей Есенин

Поэт умел видеть красоту во всем, что его окружает. Стихи сами лились из его души. Поэт Руси, он взял у ее природы даже характерные черты своей внешности:

**Чарующую синеву очей – у
бездонных озер;
Золото волос – у
российских нив.
Красив как Иван-царевич.**



К тому же простой деревенский человек, мечтатель, мягкий парень. Он очень любил свою маму и Родину. Мне кажется, что для Есенина не существовало ничего важнее и дороже Родины, без которой он просто себя не мыслил.

- Назовите синонимы к слову

«вьюга».

- Чем опасна вьюга?



вьюга



Словарная работа:

Разгулялась-

Бушует-

Люто-

Струится-

Мотыльки-



ОЛИЦЕТВОРЕНИЕ

“снежинки мотыльками бьются”

Обобщение

Изображение

неодушевленных предметов,
при котором они получают
свойства живых существ –
могут говорить, думать,
чувствовать, – называется


олицетворением.



Работа в парах.

Подумайте, как поэт в этом стихотворении “оживил” снежинки, ветер, ставни. Найдем олицетворения в четверостишиях.

Запишите ответы в тетрадях, приготовьтесь читать.



Синквейн (вьюга)

это не обычное стихотворение, а стихотворение, написанное в соответствии с определенными правилами. В каждой строке задается набор слов, который необходимо отразить в стихотворении.

1 строка – заголовок, в который выносятся ключевое слово, понятие, тема синквейна, выраженное в форме существительного.


2 строка – два прилагательных.

3 строка – три глагола.

4 строка – фраза, несущая определенный смысл.

5 строка – резюме, вывод, одно слово, существительное.

-Прочитайте ваш синквейн.



ИСТОЧНИКИ

- http://www.vbratske.ru/i/bratsk_news/13370622767249.jpg
- <http://www.art-apple.ru/albums/vector-school/schoolbooks.jpg>
- http://www.abc-ufa.ru/writable/_uploaded/library.gif

