

# Н. Яночкина «Гриб- боровик»

- Научимся выразительно читать.
- Выучим новые слова.
- Много интересного узнаем о грибах.

# Давайте, ребята, научимся правильно произносить

- Сорвать не может
- За мухоморам
- Отдохнула
- Растет – подрастает
- Торопился
- Под мохнатой елкой
- За поганкой
- Огляделась по сторонам

# Выучим словарь

- Поганка, мухомор
- Наполнить
- Сорвать
- В тесноте

А вот и гриб - боровик





# Белый гриб



В некоторых местностях его называют также **боровик, беловик или коровняк**. Это самые лучшие грибы. Их жарят, варят, маринуют, солят и сушат.





# Съедобные грибы



**Боровик**



**Подберёзовик**



**Подосиновик**



**Рыжик**



**Лисички**

## Ядовитые



**Бледная поганка**



**Мухомор**



**Желчный гриб**

# Кто какие грибы нашли?

- девочка

- мальчик

# Песенка боровика


- Я гриб – боровик.
- Лесной лесовик,
- не гриб, а клад,
- кто найдет будет рад.







### Головоломка «Грибы»

Впишите в клеточки названия широко известных грибов, которые оканчиваются буквой «к».





Главное правило грибника: сомневаешься – не бери.  
Лучше остаться без грибов, чем оказаться на больничной койке.





# *Найди однокоренные слова. Выдели корень.*

Грибная пора наступила в лесу.

Грибы я в корзинке из леса несусь.

Вот гриб-боровик, вот другие грибочки.

Мы жарим, и варим, и солим их в бочке.







## За грибами

Пошли  в  за . Взяли с собой большие . Идут дети среди , а грибы как будто попрятались. Один гриб — под , второй — возле , третий — за . Тут дети заметили . Они ! На дереве сидела . Белка сказала: «Мухомор нельзя . Он ядовитый!». Дети поблагодарили белочку и насобирали много , , , . Потом вернулись .

Какие ещё грибы ты знаешь?

Какие грибы нельзя употреблять в пищу?

# Домашнее задание

- Пересказ текста.
- Проготовить реферат «Грибы».