



Я другу говорю:

«Привет!»

А он в ответ:

«Здорово!»

Тут ничего


Плохого нет,

Старшему, ^{Подходят оба слова.}

если встречаемся с ним,

Первыми **«Здравствуйте!»**

мы говорим.



Благодарю





Вежливых слов не одно и не два,
Помни и знай эти чудо-слова!

Работа по учебнику.

Прочитайте
телефонный разговор
героев на стр. 53
учебника.






Какие правила нужно соблюдать при разговоре по телефону, чтобы он получился вежливым?

Помни!

1. Разговаривать по телефону нужно **ВЕЖЛИВЫМ ТОНОМ.**
2. Использовать **слова приветствия, благодарности, извинения, прощания.**
3. **Не** следует говорить **слишком долго.**



Работа в парах.



Придумайте и разыграйте телефонный разговор, который был бы вежливым и понятным.

Работа в парах

1. «Алло».

2. Приветствие.

3. Объяснение цели звонка -
собственно разговор.

4. Благодарность.

5. Прощание.





Вежливые слова нужно не только знать, но и использовать в своей речи, чтобы не прослыть невежливым человеком и быть понятным своим собеседникам.

А. Л. Барто «Вежливый поступок»

Было лето,
Пели птички...
Было лето,
Павлик ехал
В электричке...
Два девчонки
В электричке
Сели около окна.
— В дверь вошли,
— Между прочим,
Мы москвички —
Не толкаются девчонки,
Улыбается одна
Скромно стала в уголке
И беседуют в сторонке
Павлик и девочка.
— Как же вы?
Знаете ли вы иностранки!
Это видно
Попал в просак?!
По осанке!
И теперь не пьёт,
Не ест он!
Может быть, они туристки,
Первый раз у нас в стране?»
Уступив место девочкам английским
Неизвестно почему.
— Позвольте мне
Пригласить вас на скамью!
Ну, а сам я постою!..



Связаны ли между собой волшебные слова и волшебные поступки?



Что такое культура поведения?



**Культура поведения - вежливые слова и
это вежливые поступки.**

В. А. Осеева

А. Л. Барто



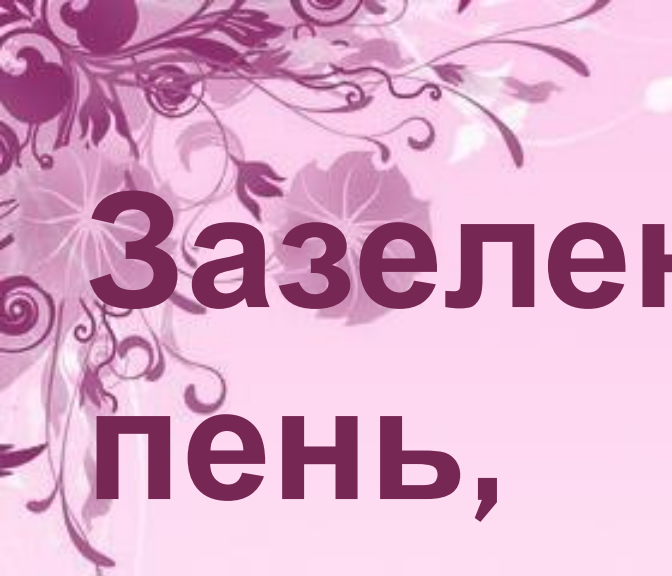


**Растает даже
ледяная глыба**

От слова теплого ...

спасибо

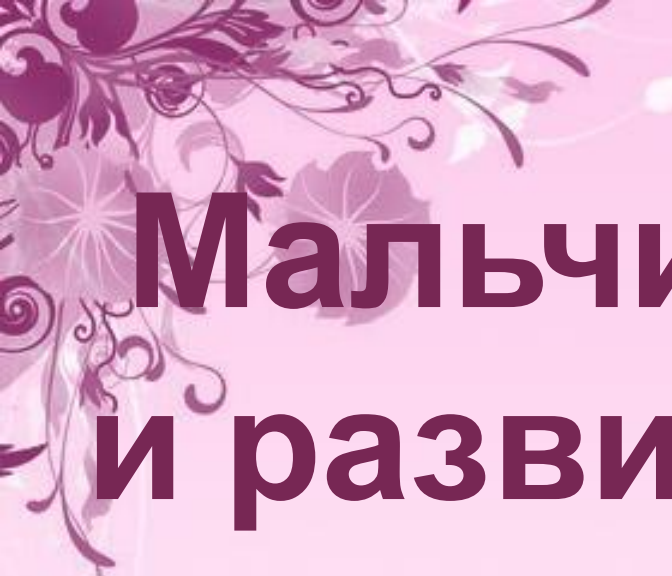




**Зазеленеет старый
пень,
Когда услышит ...**

добрый день



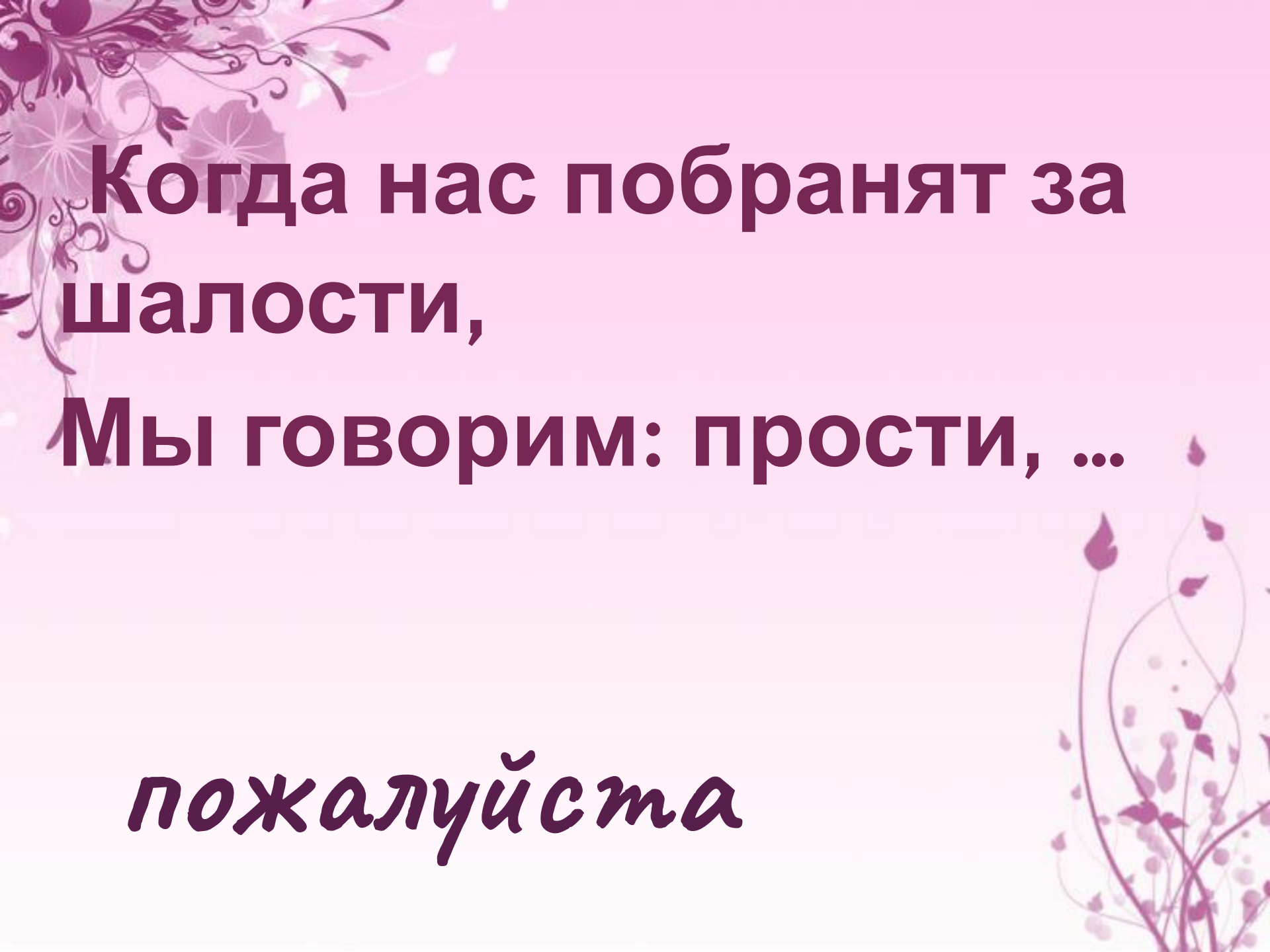


**Мальчик вежливый
и развитый**

Говорит, встречаясь...

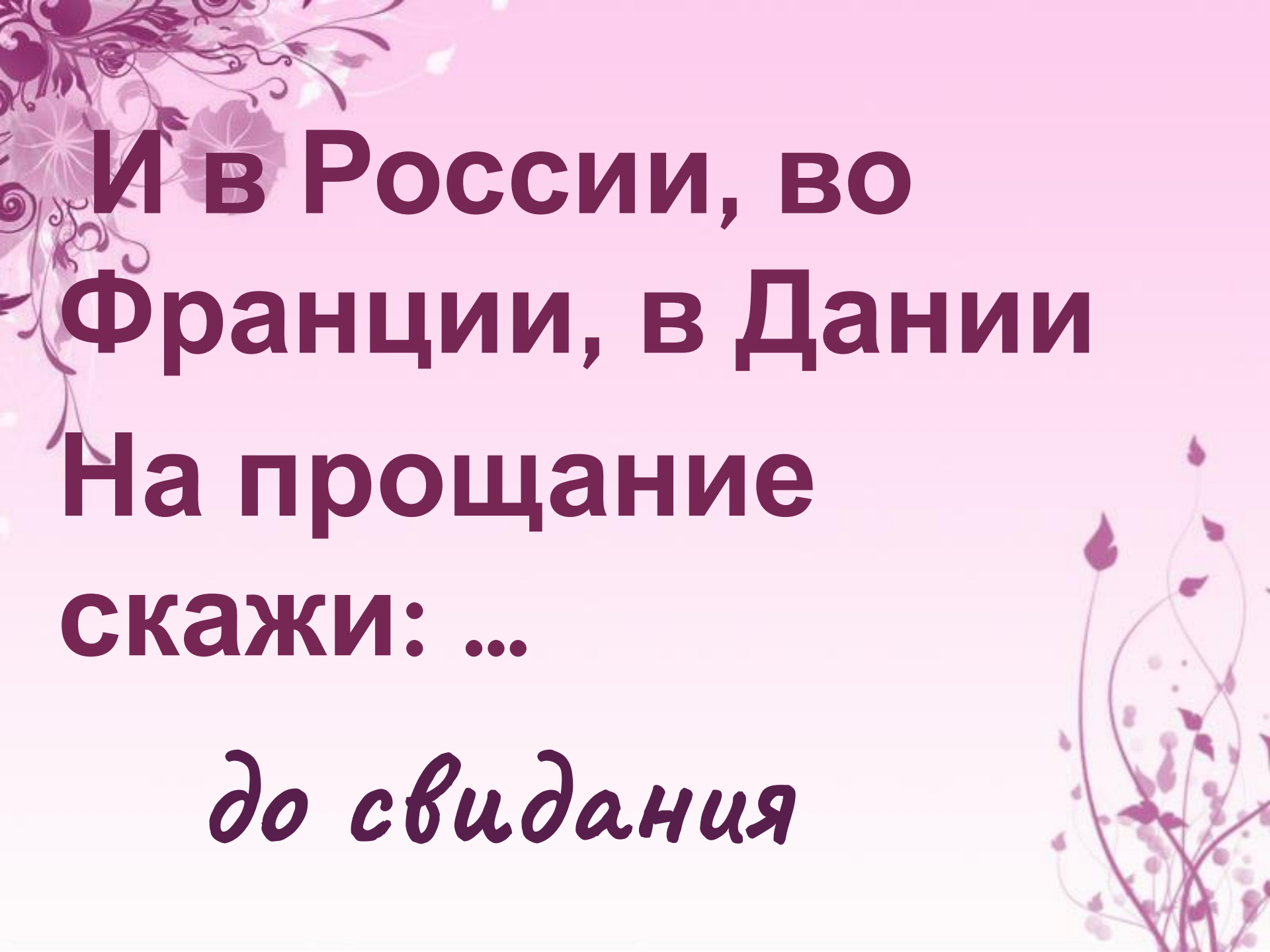
здравствуйте





**Когда нас побранят за
шалости,
Мы говорим: прости, ...**

пожалуйста



**И в России, во
Франции, в Дании
На прощание
скажи: ...**

до свидания

Домашнее задание

- **Литературное чтение:**

С. 87–92 перечитать рассказ, 1 часть текста читать по ролям.

(!) Составить пересказ от лица Павлика.

- **Окружающий мир:**

С. 52–55 прочитайте. Составить рассказ «Волшебный поступок»



5





4



**всегда найдется место для
волшебных слов.**

**Будьте добрыми, внимательными
и чуткими
друг к другу.**



The image features a light pink background with decorative floral and vine motifs in a darker pink shade. In the top-left corner, there is a cluster of stylized flowers and swirling vines. In the bottom-right corner, there are thin, elegant stems with small leaves and buds. The central text is written in a dark pink, cursive font.

До новых
встреч!