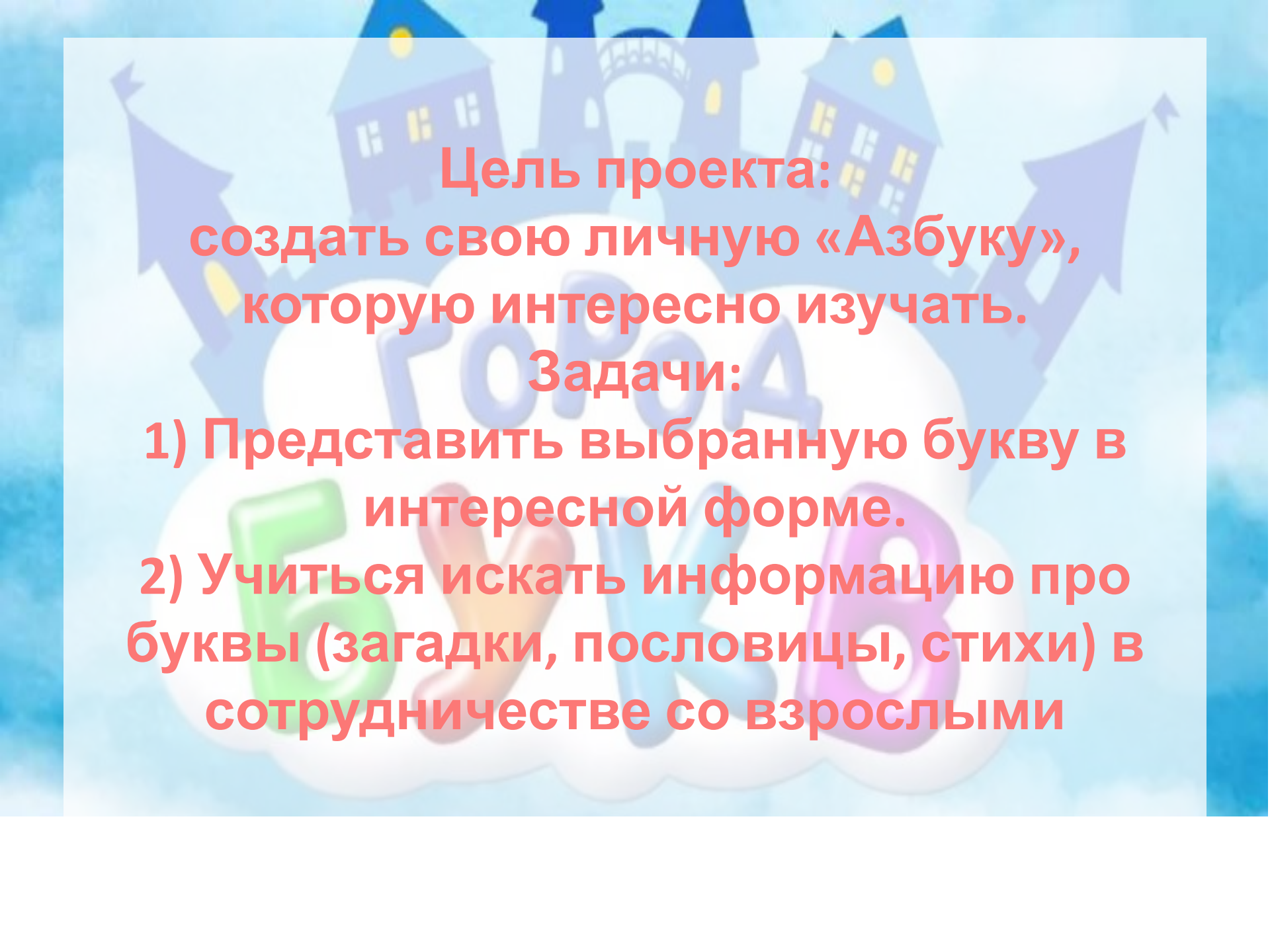


Проект

ГОРОД
БУКВ

Выполнили: учащиеся 1 «а» класса
Учитель: Тайшихина О.М.




Цель проекта:
создать свою личную «Азбуку»,
которую интересно изучать.

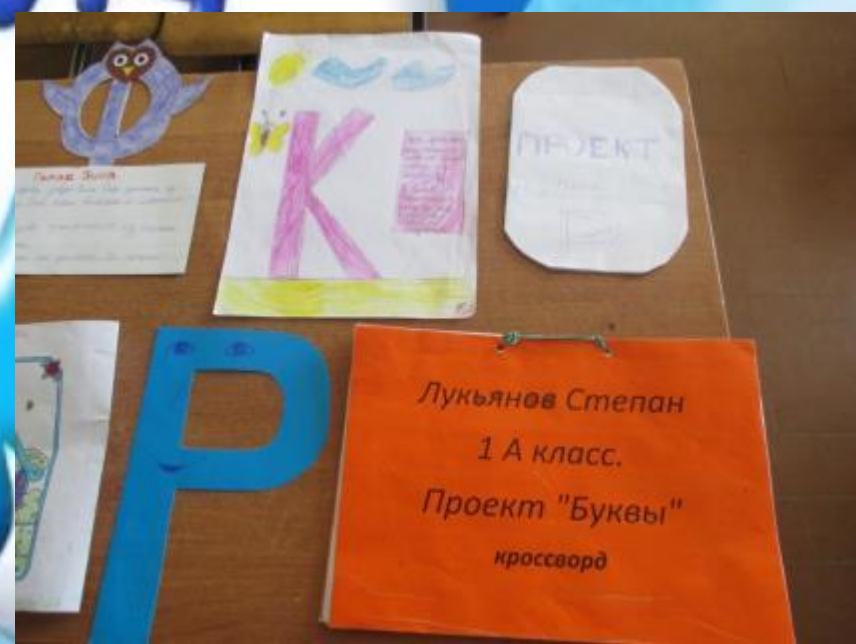
Задачи:

- 1) Представить выбранную букву в интересной форме.**
- 2) Учиться искать информацию про буквы (загадки, пословицы, стихи) в сотрудничестве со взрослыми**



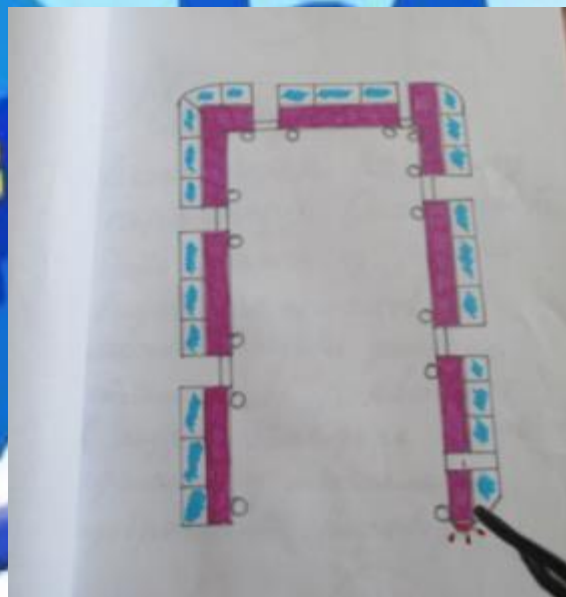






Проект
на
тему
"Город букв"

Аннелинов Свят
10.01



Моя буква "П"
Полетящая по своему
характеру. Она может
быть сделана из разных
видов материалов, её
можно вырезать даже из
стекла. "П" появилась
в музеях благодаря вашему делу,
сделана из металла и
изображений паровоз.





Спасибо, Азбука, за всё,

Что сделала для нас!

За слово первое твоё, за стих,

За первый твой рассказ.

Нас научила ты читать, писать,

Слова на слоги разбивать.

Прошли с тобой от «А» до «Я»,

И с нами будешь ты всегда!



**Спасибо за
внимание!**