

# Мастер - класс

"Развитие речи младших школьников на уроках литературного чтения посредством применения проектного метода"

Ученые утверждают, что проектный метод способствует развитию творческих способностей и навыков сотрудничества. В процессе работы над проектом учащиеся приобретают опыт самостоятельного поиска информации, анализа и синтеза данных, а также умения работать в команде и презентовать свои результаты.

# Направления работы над развитием речи

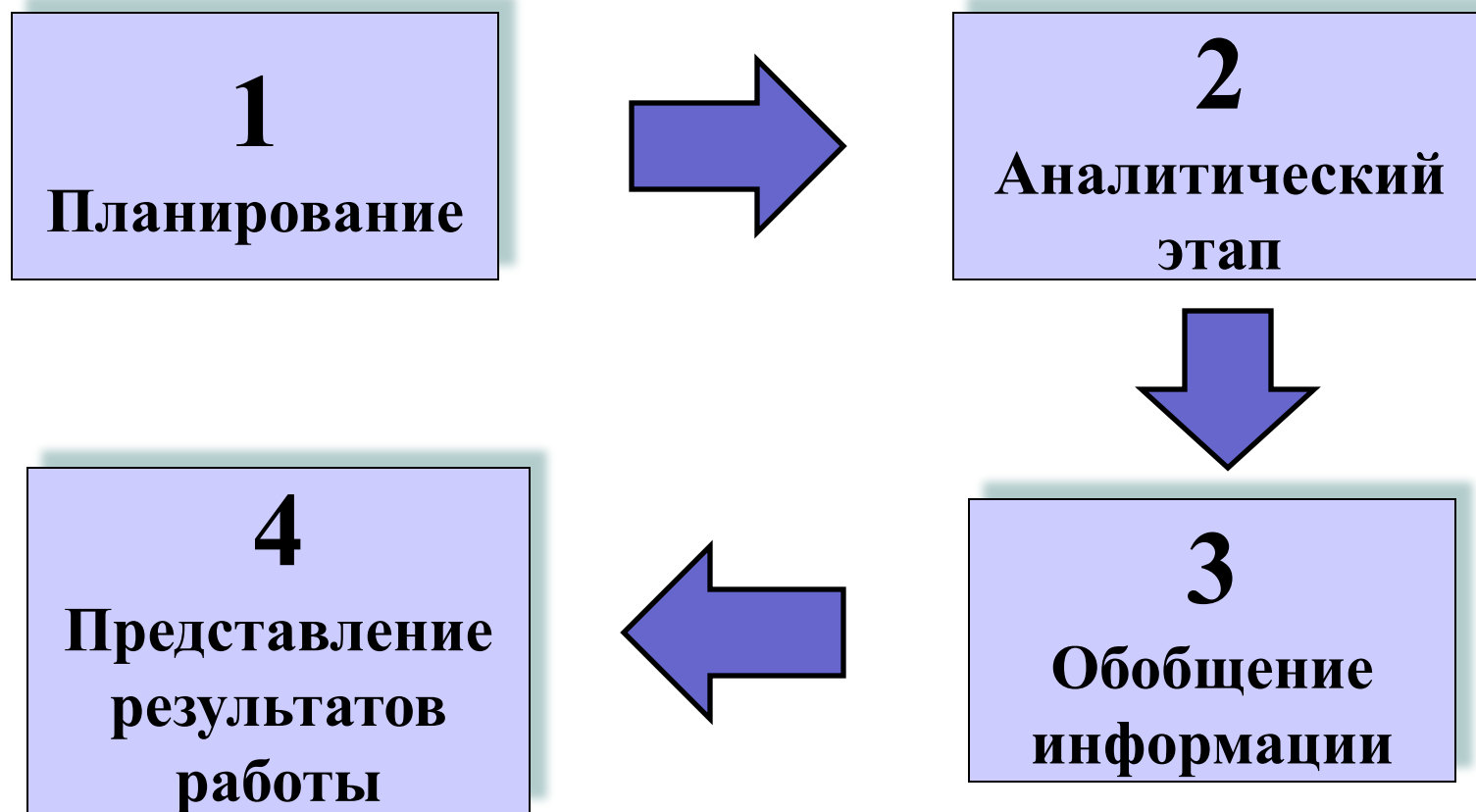
**Работа над звуками и буквами (фонетический уровень)**

**Работа над словом (лексический уровень)**

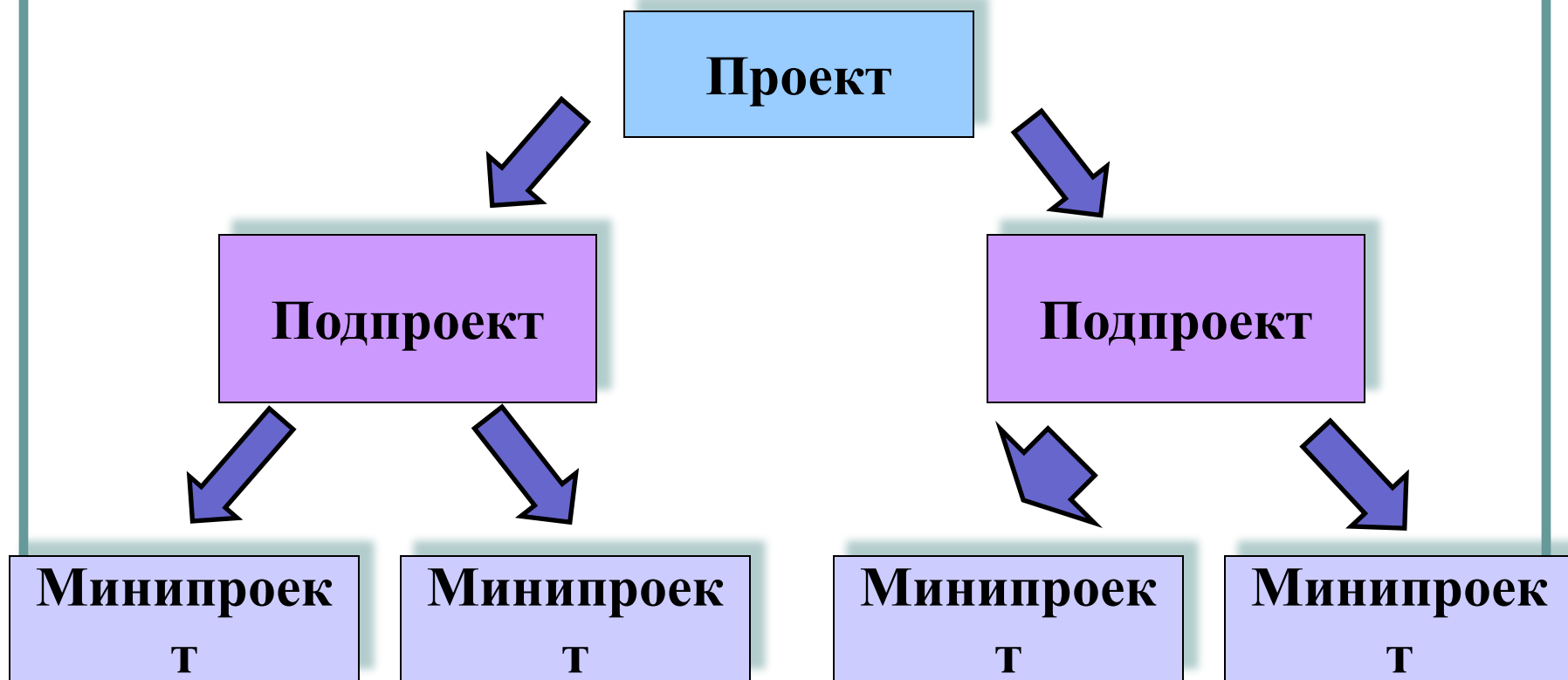
**Работа над словосочетанием и предложением  
(синтаксический уровень)**

**Работа над связной речью (уровень текста)**

# Этапы проектирования

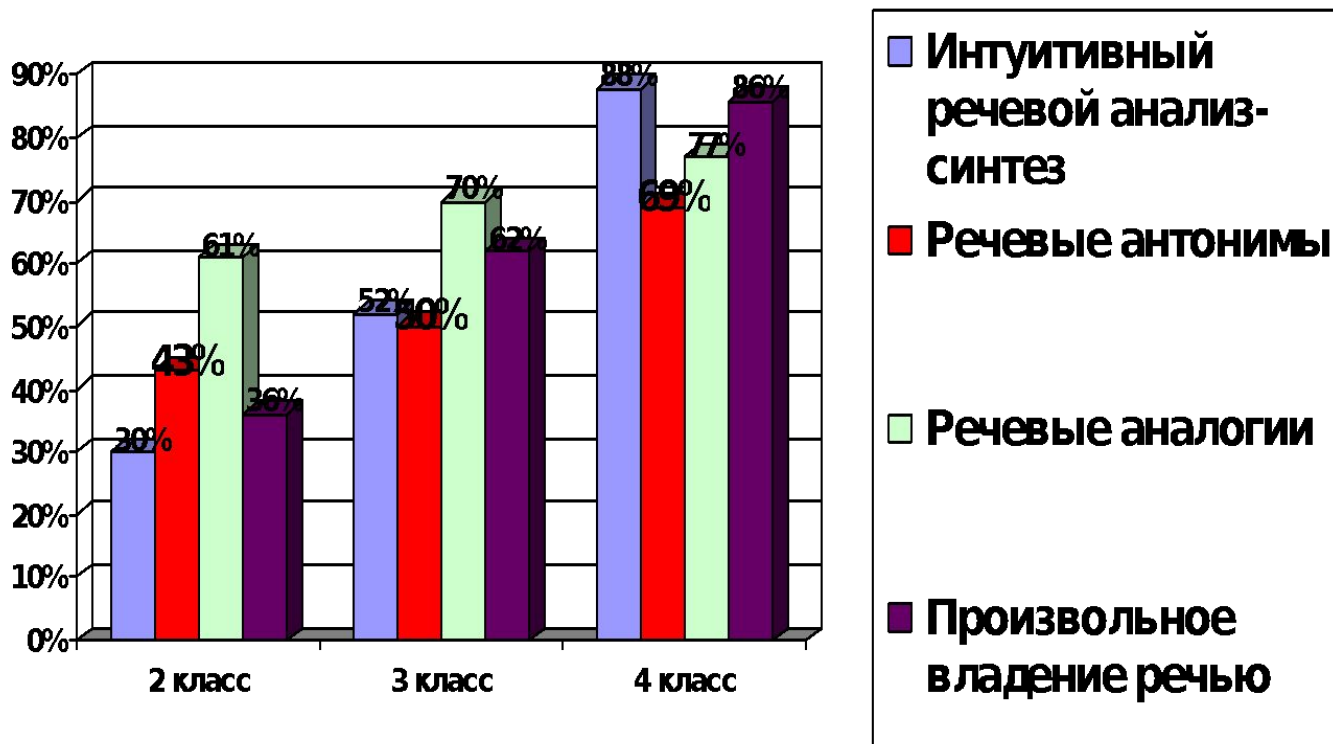


# Проектная деятельность на уроках литературного чтения



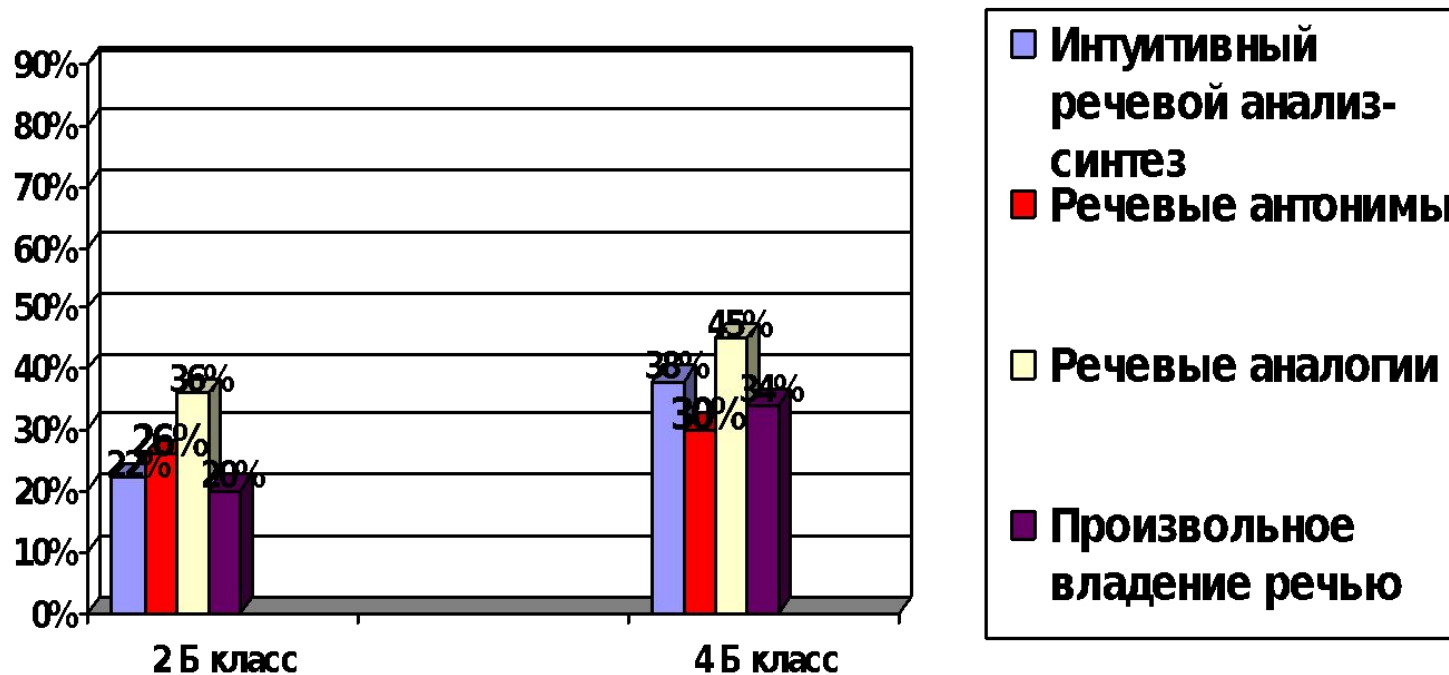
# Результативность

## Динамика уровня развития речи


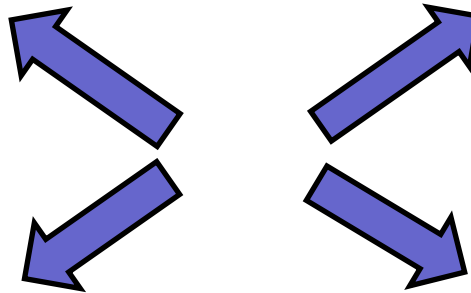


# Результативность

## Динамика уровня развития речи обучающихся контрольной группы



# Проекты



# Результативность

- Молодёжный чемпионат "Старт"; - Международная игра - конкурс "Русский медвежонок - языкознание для всех";
- Конкурс "Я - исследователь"; - Школьный конкурс чтецов "С любовью к России"; - Номинация "Лучший читатель" (городская библиотека).



# Маршрутная карта "Применение проектной деятельности на уроках литературного чтения"

<i>Класс</i>	<i>Тема раздела или урока</i>	<i>Название проекта</i>	<i>Названия подпроектов</i>
<b>1 класс</b>	Урок по любой теме	Минипроект (карточка)	- изготовление карточек-минипроектов с опорой на приёмы, перечисленные в работе.
	Обучение грамоте	Проект «Азбука»	- изготовление страниц Азбуки; - презентация проекта в рамках праздника «Прощание с Азбукой».
	Мир сказок (1 четверть)	Проект «Что за прелесть эти сказки!»	- подпроект «Русские народные сказки» (выставка работ «Герои сказок»)
	Мир сказок (2 четверть)		- подпроект «Авторские сказки» (выставка работ «Герои авторских сказок»)
	Мир сказок (3 четверть)		- подпроект «Волшебные сказки» (выставка работ «Герои сказок»)
Мир сказок (4 четверть)	- подпроект «Зарубежные сказки» (выставка работ «Герои сказок»)		

# Маршрутная карта "Применение проектной деятельности на уроках литературного чтения"

2 класс	Урок по любой теме	Минипроект (карточка)	- изготовление карточек-минипроектов с опорой на приёмы, перечисленные в работе.
	Народная мудрость	Проект «Устное народное творчество»	- подпроект «Пословицы»
			- подпроект «Поговорки»
			- подпроект «Загадки»
			- подпроект «Считалки»
	Рассказы, стихи, сказки о семье	Проект «Моя семья»	- подпроект «Древо семьи»
			- подпроект «Члены моей семьи»


# Маршрутная карта "Применение проектной деятельности на уроках литературного чтения"

<b>3 класс</b>	«А.С.Пушкин «Сказка о царе Салтане...»»	- подпроект «Сказки норвежских авторов»	- подпроект «Сказки Пушкина» (рисунки, поделки, презентации)
	«Сказки братьев Гримм»		- подпроект «Сказки братьев Гримм»
	«Зарубежные сказки»		- подпроект «Сказки английских авторов»
	Собирай по яголке – наберёшь кузовок.	Проект «Тайны фразеологизмов»	- подпроект «Фразеологизмы на основе пословиц и поговорок»
			- подпроект «Фразеологизмы из профессиональной речи»
			- подпроект «Фразеологизмы из фольклорных произведений»
			- подпроект «Фразеологизмы из литературных произведений»

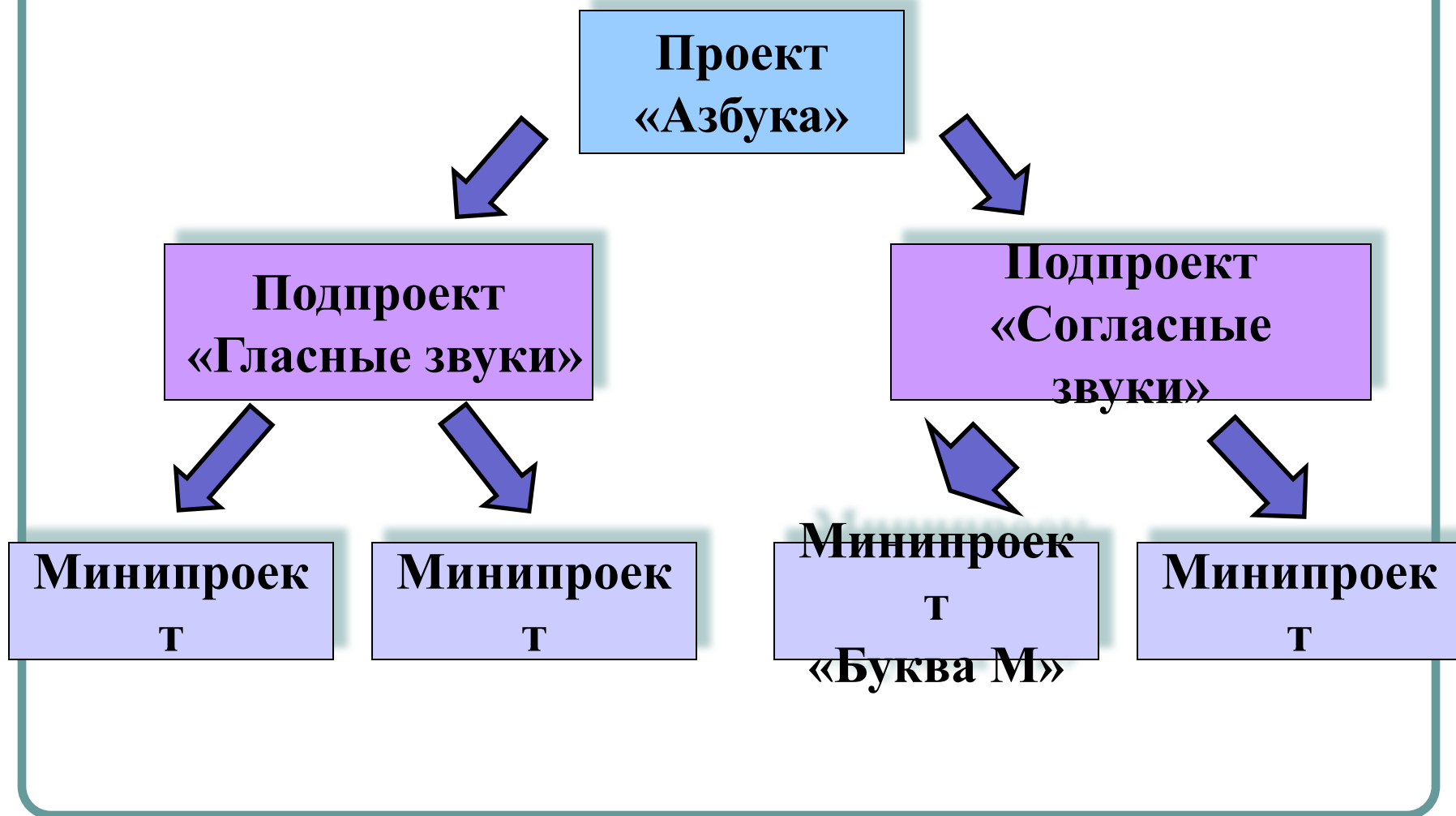
# Маршрутная карта "Применение проектной деятельности на уроках литературного чтения"

<b>4 класс</b>	<b>Крупницы народной мудрости</b>	<b>Проект «Что за прелесть эти сказки!»</b>	<b>Итоговая работа. Презентация проекта «Что за прелесть эти сказки!»</b>
	<b>Мифы народов мира</b>	<b>Проект «Мифы народов мира»</b>	<b>- подпроект «Мифы Древней Греции»</b>
			<b>- подпроект «Славянские мифы»</b>
			<b>- подпроект «Древнеиндийские и Древнекитайские мифы»</b>
			<b>- подпроект «Скандинавские мифы»</b>
	<b>Басни. «Русские баснописцы»</b>	<b>Проект «Басни»</b>	<b>- подпроект «Басни Крылова»</b>
			<b>- подпроект «Басни Толстого»</b>
			<b>- подпроект «Басни Измайлова»</b>

# Карты - минипроекты



Урок литературного чтения (обучение грамоте) Тема: "Согласные звуки [м], [м'], буквы



# *Речевая разминка*

*Мама мыла Милу мыло*

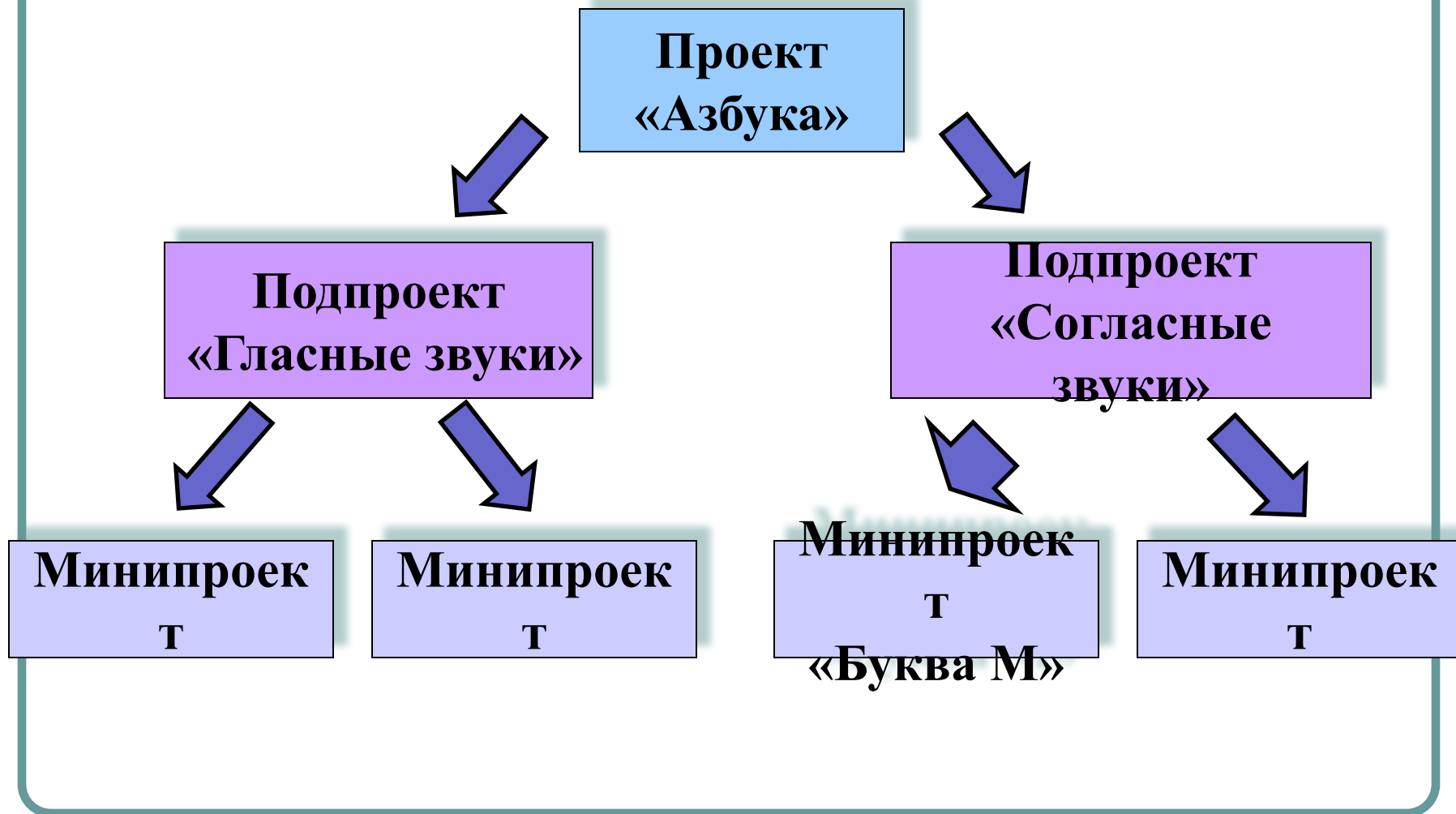


# *Работа с текстом*





Урок литературного чтения (обучение грамоте) Тема: "Согласные звуки [м], [м'], буквы М



Спасибо  
за внимание!

