


*Развитие речи учащихся
в период обучения грамоте*

Учитель: Сорокина Г.В.

МБОУ «СОШ №36»

Владимир 2012 г.


В стране звуков, слогов и слов.



Кто внимательный?

Рассмотрите рисунки.

Найдите одинаковый звук в словах.



Прочти и повтори.

Са-са-са, са-са-са
Ой-ой-ой! Летит оса!
Сы-сы-сы, сы-сы-сы
Не боимся мы осы!

Су-су-су, су-су-су
Видел кто из вас
осу?
Сы-сы-сы, сы-сы-сы
Мы не видели осу.

Са-са-са, са-са-са
Отгадайте, где оса.



Веселый разговор.

Научись быстро и ясно произносить скороговорки.



**Сеня в сени сено нёс –
Щекотало щеки, нос.**



**Шла Саша по шоссе.
И сосала сушку.**





**Крошка кошка на окошке
Кашку кушала по крошке.**



**Журчали ручьи и
урчали
Жужжали шмели над
ручьями.**

Кто больше назовет!

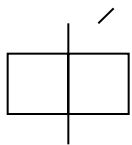


Назови растение или животное, в названиях которых есть твердый согласный в начале слова.

Назови слова, где твердый согласный в середине слова, в конце слова.

Составь рассказ о животном.

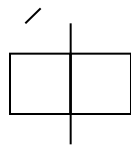
Теремок.



петух

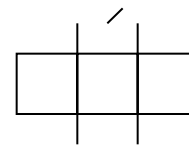


ёж



заяц

мышка



лягушка




Расскажи сказку.

В теремке дружно жили пять зверушек. Их имена записаны в схемах. Кто это Назови.

Вспомни и назови того, кто разрушил теремок. Составь слоговую схему его имени.

Чей это дом?



В каком доме живет домашнее животное?

А в каком дикое?

А насекомые где живут?

Какое дикое животное может жить в этом домике? Назови.



Маша и Мариша.

Догадайтесь, где Машины игрушки, а где Маришины.

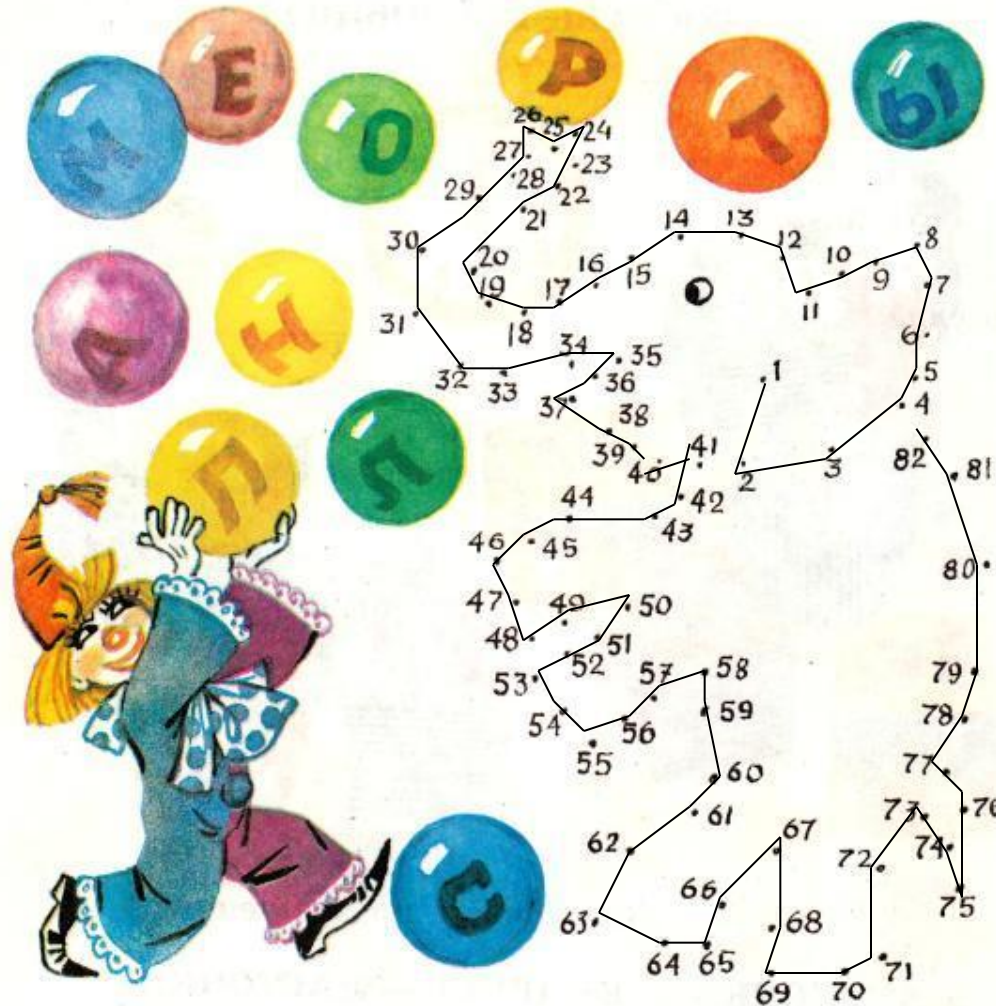
В названии Машиных игрушек столько слогов, сколько слогов в ее имени.
В названии Маришиных игрушек столько слогов, сколько слогов в ее имени.



Составьте рассказ на тему «Моя любимая игрушка».

Кто выступает на арене цирка?


арена
слоны
пантеры



Соедини все точки от 1 до 82 – узнаешь, кто подбрасывает шары.
Составь из букв разные слова, но так, чтобы в каждом слове было не меньше двух гласных.

Составь рассказ «На арене цирка».


Что белочка заготовила на зиму?



Составьте рассказ о белке.

Снеговик

Вписать в клетки названия предметов из которых сделан снеговик, и вы узнаете, как называется первый месяц весны.



Какие весенние месяцы вы знаете?

Кто? Какой? Что делает?



заяц

беленький

бегает

зайка

маленький

прыгает

зайчик

пушистый

скачет

заюшка

трусливый

грызет

зайчишка

косой

зайчонок

коротко-
хвостый

Кто? Какой? Что делает?

Назови каждого.




Наоборот.

Подберите к словам антонимы. Добавьте в конце мягкий знак.



грязный –	чистый
искусственный –	естественный
трусливый –	смелый
мягкий –	твердый
грубый –	нежный
замкнутый –	открытый
слабый –	сильный
светлый –	темный
	ь

Предложение и текст



Доскажи словечко!

Заяц прыгает, а ласточка летает.

Червяк ползает, а рыба плавает.

Лошадь бежит, а змея ползает.

Гусеница ползает, а кузнечик прыгает.


Корова мычит, а лошадь ржет.

Воробей чирикает, а сорока стрекочет.

Курица кудахчет, а ворона каркает.



Прочитайте стихотворение, начиная
с предлога *на*.




На березах белых
Лопаются почки.
В поле показались
Первые цветочки.

О каком времени года говорится в стихотворении?

Перечислите приметы весны.

Кто – где?



Составьте предложения по картинке. В предложениях употребляй слова: над, по, перед, за, около, под, рядом, между.

Я – конструктор.

Составь предложения из слов.

высоко, стрижи, над, летают, земля.


в, жарко, лес, тихо, и.

ягоды, на, кусты, висят, малина, крупные.

рыжие, ветка, на, с, белки, ветка.

под, ползет, береза, ёж.

Сравни составленный текст с картинкой.



Расскажите небылицу по картинкам.

1



2




3



4



5



Устное народное творчество



Объясни смысл пословицы.




Объясни смысл пословицы.

Делу — время, а потехе — час.



Составь пословицу



Порядок время бережет!

Пословица.

Прочитайте пословицу о весенних месяцах.



Март – грозой, апрель – водой, май – травой.

Пословица.

Отгадайте пословицу по двум словам:

руки, скуки

Умелые руки не знают скуки.

свет, тьма


Ученье – свет, а неученье – тьма.

язык, Киев

Язык до Киева доведет.

шило, мешок

Шило в мешке не утаишь.





Пословица.

Доскажите пословицу.

Не спеши языком... спеши делом.

Любишь кататься, люби и саночки возить.

Ученье – свет, а неученье - ... тьма.

Не сиди сложа руки – не будет... скуки.

Лучшая вещь новая, лучший друг... старый.



Загадка.

Прочитайте загадку, отгадайте ее.

	1 все	15 мор	5 а	12 так	4 бят	17 ся
11 го						7 смот
8 рят						14 дый
3 лю	6 по	10 не	16 щит	13 каж	9 на	2 его

Все его любят, а посмотрят на него, так каждый морщится.

Солнце.

Загадка

Прочитайте загадку, начиная с не.



Не рыбак, а сети расставляет.

Паук

Народная примета: паук усиленно плетет сети к сухой погоде.