



Занятие

2







Развивае
м
речь

Кто живёт в теремке?

Кто живёт на первом, втором
и третьем этажах?

Кто живёт на чердаке?

Кто живёт под ёжиком?


Кто живёт над совой?

Кто живёт рядом с мышкой?

Кто живёт между зайцем и мышкой?

Кто живёт выше всех?

Кто живёт ниже всех?



А Б В Г Д Ё Ж З

Й К Л М Н О П Р

С Т У Ф Х Ц Ч Ш

Щ Ъ Ы Ь Э Ю Я

**Гласные тянутся в песенке
звонкой
Могут заплакать и закричать.
В тёмном лесу звать и аукать
И в колыбельке Алёнку баюкать,
Но не умеют свистеть и ворчать.**




Фонетическая зарядка



Что просит
сказать врач,
когда
осматривает
горло?





А а

Азбука

Пусть начинается

с АИСТА –

Он , как и азбука,

С **А** начинается !



На что похожа буква

А?



Вот два столба наискосок,
А между ними - поясок.
Ты эту букву знаешь? А ?
Перед тобою буква **А**.



Игра «Кто больше?»

Придумай слова, которые
начинаются с буквы **А**



Рыжий хвост торчит с верхушки.
Что за странная зверюшка?
Щёлкает орешки мелко
Ну, конечно, это....

Б	Е	Л	К	А
---	---	---	---	---




На одной ноге стоит,
В воду пристально глядит.
На носу повисла капля.
Ну конечно, это...

Ц	А	П	Л	Я
---	---	---	---	---



Лежит пузан на сельской грядке,
Сверху зелено, а внутри сладко.



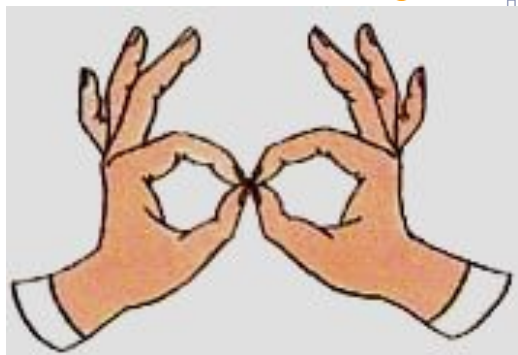
А	Р	Б	У	З
----------	----------	----------	----------	----------

Хитрая плутовка,
Рыжая головка.
Пышный хвост – её краса.
Это кумушка ...

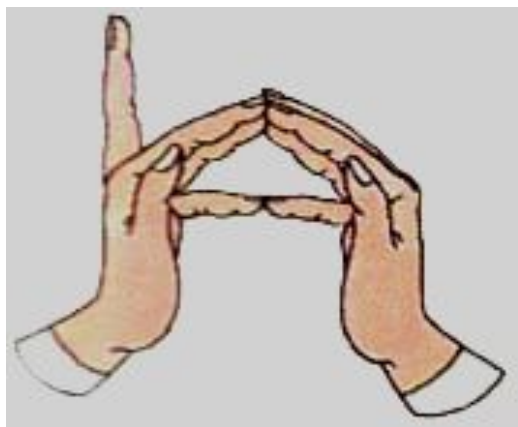
Л	И	С	А
---	---	---	---



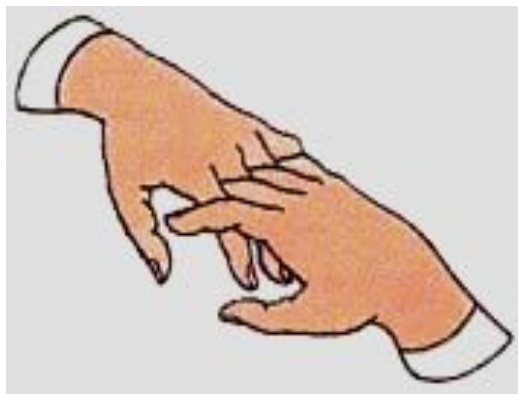
Физминутка



**Бабушка очки надела
И внучонка разглядела.
(Изобразить большим и указательным
пальцами кольца-очки.)**



**На поляне дом стоит,
Ну а к дому путь закрыт.
Мы ворота открываем,
В этот домик приглашаем.**



**Дом стоит с трубой
И крышей,
На балкон гулять я вышел,
На двери висит замок,
Кто открыть бы его мог? Потянули,
покрутили, постучали и открыли**

Обобщение

Гласный звук [а]
обозначается
буквами

А а



Укажите место буквы **а**

на ленте букв

а																					



ПИСЬМ



Учимся находить рабочую строку (показ на доске).

Поставьте по всей узкой строке точки до красной линии.

Поставьте одну точку на верхней границе строки, другую – на нижней границе строки.



Математик

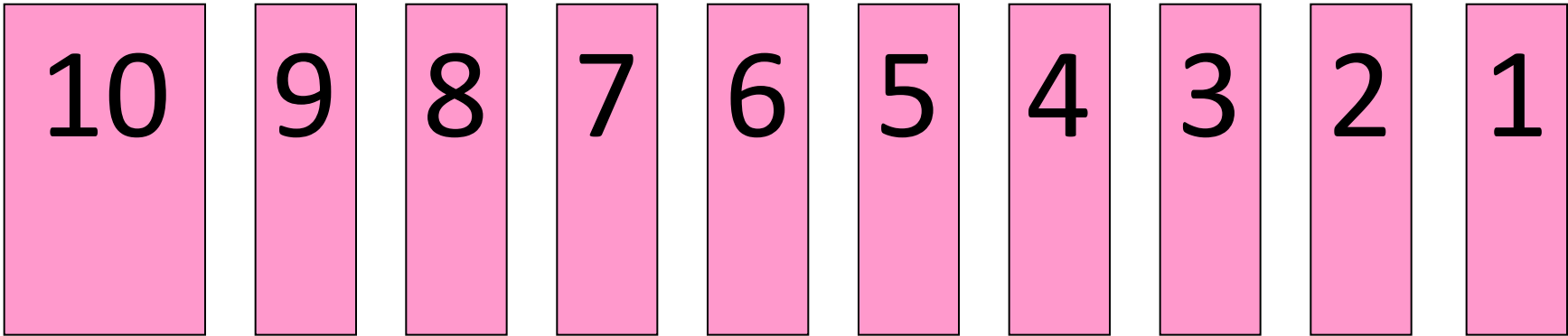
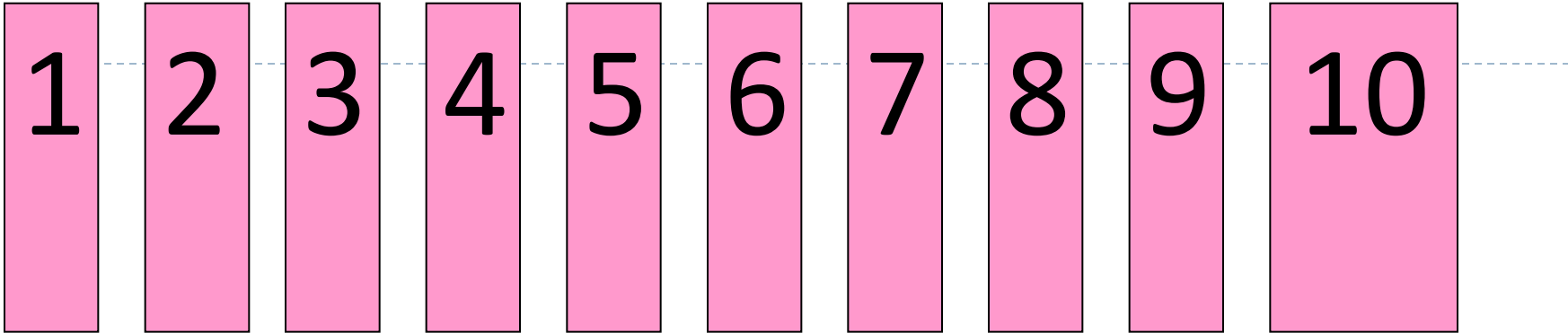
Знакомство с
цифрами.

Цифра **1**


Беритесь, ребята,
Скорей за работу
Учитесь считать,
Чтоб не сбиться со счёту

- Счёт от 1 до 10 и
обратно.







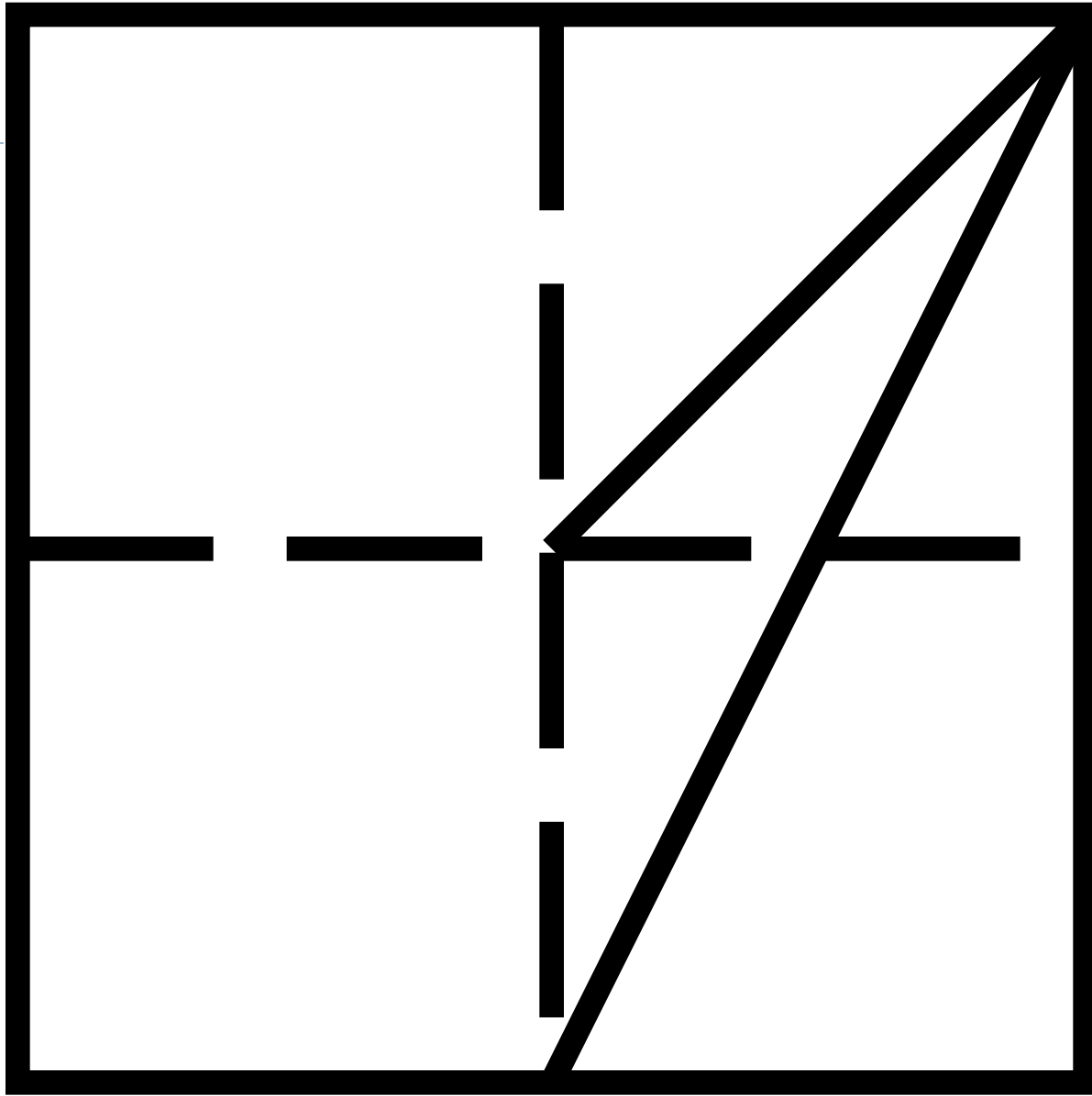


**Начинаем представление
Детворе на удивление!
Познакомимся, друзья:
Единица – это я!
По канату я хожу,
За собою всех вожу.**



1, 2, 3, 4, 5 – все умеем мы считать.
Раз! Подняться, потянуться.
Два! Согнуться, разогнуться.
Три! В ладоши три хлопка,
Головою три кивка.
На четыре – руки шире.
Пять – руками помахать.
Шесть – за парту тихо сесть.





18. Учимся писать цифры.

