

Урок литературного чтения в 4 классе

Речевая разминка

Каждый день- **всегда , везде,**
На занятиях, в игре,
Смело, чётко говорим,
И тихонечко сидим.

Как правильно читать СТИХОТВОРЕНИЕ

1. Нужно представить в воображении картины, которые описал поэт
2. Произносить стихи в два раза медленнее, чем говоришь в жизни
3. Соблюдать знаки препинания
4. При чтении постараться передать настроение, чувства, эмоции с помощью силы голоса, смыслового ударения, мимики и жестов, интонации

Прочитайте записанные на доске фамилии авторов. Составьте из них два ряда. В каждом из них должны быть авторы, в творчестве которых преобладает один и тот же жанр.

А. С. Пушкин

В. В. Бианки

Е. А. Благинина

Н. Н. Носов

В. А. Осеева

А. А. Фет

Проверь себя

456

1

1. А.С.Пушкин, Е.А.Благинина, А.А.Фет -
ПОЭТЫ.

Они пишут стихи.

23

2. В.В.Бианки, Н.Н.Носов, В.А.Осева –
писатели.

Они пишут рассказы.

Тема урока:
Сергей Александрович Есенин
«Бабушкины сказки»

Задачи:

1. Познакомиться со сведениями из биографии ... и с его произведением ...
2. Учиться выразительно читать стихотворение ...
3. Учиться ... стихотворный текст

Какие ассоциации (образы) возникают у вас, когда вы слышите лёгкое имя «Сергей Есенин»?

В этом имени – слово «осень».
Осень, ясень, осенний цвет.
Что – то есть в нем от русских песен –
Поднебесье, тихие веси, сень берёзы
И синь рассвет.
Что-то есть в нём и от весенней
Грусти, юности, чистоты...
Только скажут –
«Сергей Есенин»,
Всей России встают черты...

(Н.Браун)

Заочное путешествие на родину поэта



Родина поэта — село Константиново Рязанской губернии — расположено на холмистом берегу реки Оки, недалеко от старинного русского города Рязани. Сейчас это село на Рязанщине называется Есенино





Дом Есенина, где родился и жил поэт.

Родители:

Мать - Татьяна Федоровна Есенина

Отец - Александр Никитич Есенин





Из автобиографии

- «Стихи начал слагать рано. Толчки давала к этому бабка. Она рассказывала сказки. Некоторые сказки с плохими концами мне не нравились, и я их переделывал на свой лад Стихи начал писать, подражая частушкам.»

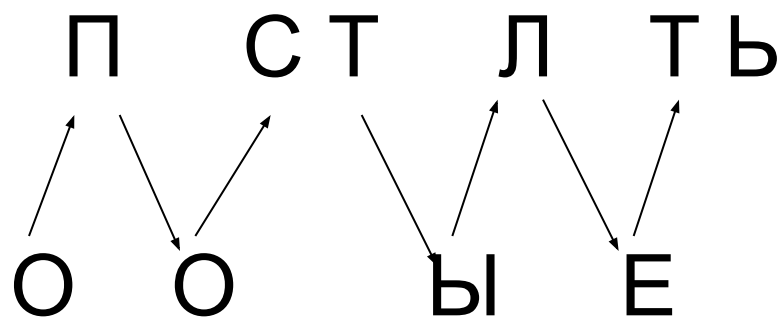
Из автобиографии

- «Дедушка пел мне песни старые, такие тягучие, заунывные. По субботам и воскресеньям он рассказывал мне библию и священную историю.»

Истоки поэзии Есенина



Словарик



Физкультминутка









Словарик

- Опостылеть – надоесть
- по задворкам- задворки- часть крестьянского двора за домом, место за двором
- разухабистой гурьбой- молодцеватой, задорной
- салазки- маленькие деревянные ручные санки

Бредём – синоним - шагаем

Мы идём, шагаем
домой

Мы идём, бредём
домой

Загалдели – синоним - заговорили

И опять мы
заговорили

И опять мы
загалдели

Правила чтения стихотворения

1. Нужно представить в воображении картины, которые описал поэт
2. Произносить стихи в два раза медленнее, чем говоришь в жизни
3. Соблюдать знаки препинания
4. При чтении постараться передать настроение, чувства, эмоции с помощью силы голоса, смыслового ударения, мимики и жестов, интонации

Домашнее задание


- выучить стихотворение «Бабушкины сказки» наизусть
- найти другие стихи Есенина
- нарисовать иллюстрации к стихам Есенина

СИНКВЭЙ


- Имя существительное – 1
- Имя прилагательное – 2
- Глагол – 3
- Основная мысль
- Другое название

Итог урока

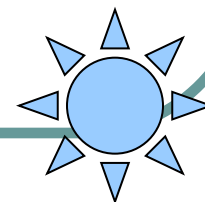
1. Познакомиться со сведениями из биографии С.А.Есенина и с его произведением «Бабушкины сказки»



2. Учиться выразительно читать стихотворение «Бабушкины сказки»



3. Учиться анализировать стихотворный текст



рефлексия

