



Урок развития речи


Тема: Сочинение загадки

Учитель: Андропова Т.К.




Содержание

- Организационный момент
- Отгадывание загадок
- Что такое загадка?
- Структура загадки
- Сочинение загадки



- Мы листики
осенние,
- На ветках мы
сидим.
- Дунул ветер -
полетели.
- Мы летели, мы
летели
- И на землю тихо
сели.




Что за скрип, что за
хруст?

Это что еще за куст?

Как же быть без
хруста,

Если я -...

капуста




Показался желтый
бок,
Только я не колобок,
Не из мягкого я теста,
Покати - не тронусь с
места.

Приросла к земле я
крепко.

Назови меня. Я-...

репка



Что такое загадка?



Загадка - это
задача, которую
надо решить. Это
поэтическое
описание
предмета,
главных его черт.



Хвост с узорами, сапоги со шпорами

Предмет не
назван

- Назван другой,
похожий на него
- Показаны важные
признаки(хвост с
узорами, но главное -
сапоги со шпорами -
нет ни у одной
больше птицы)
- Рифма (узорами-
шпорами)



Физкультминутка

Ветер тихо
клен качает,

- Вправо, влево
наклоняет:
- Раз - наклон,
два - наклон
- Зашумел
листвою клен

ОВОЩИ

- Картофель

- репа

лук

- капуста


морковь

- Огурцы

помидоры

тыква

свекла



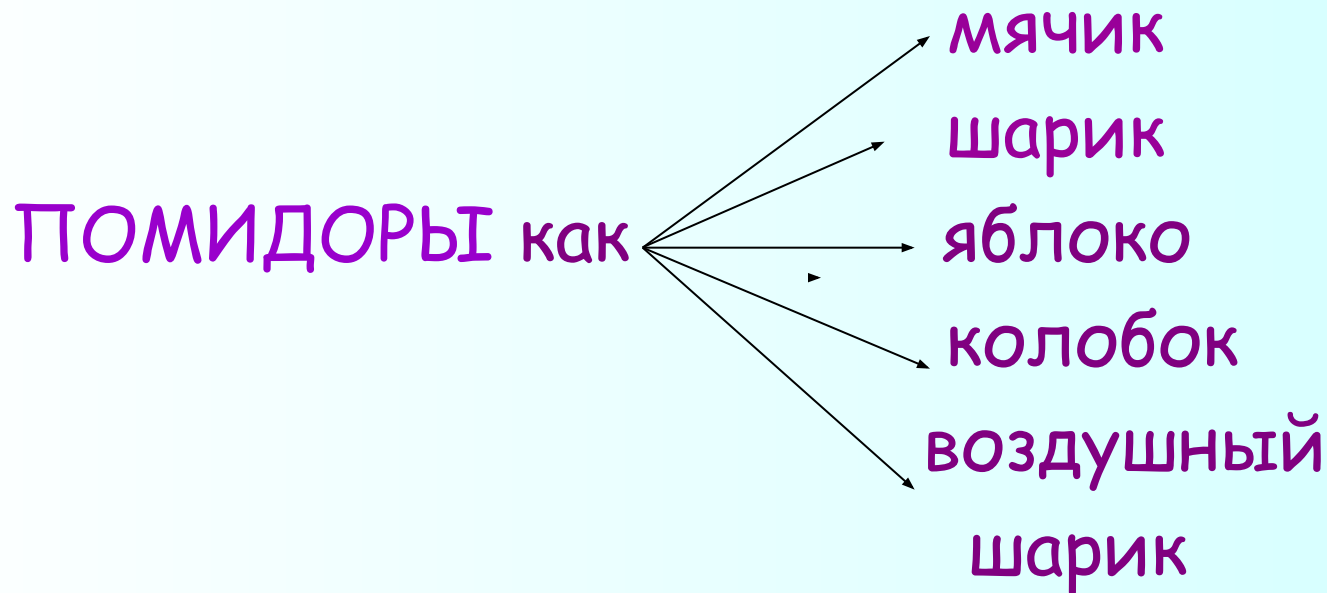
Признаки предмета



красные сладкие вкусные
сочные зеленые спелые

The image shows a central photograph of several red tomatoes. From a single point above the tomatoes, six arrows point downwards to the words 'красные', 'сладкие', 'вкусные', 'сочные', 'зеленые', and 'спелые', which are arranged in two rows. The words are in a blue, sans-serif font. The background of the entire slide is light blue, with a yellow pencil in the top right corner and two yellow pencils in the bottom left corner. A wavy blue line runs vertically down the right side of the slide.

Сравнение с другими предметами



Действия предмета

ПОМИДОРЫ

- растут зеленеют зреют
- краснеют наливаются




Подбор рифмы

Зеленеют - краснеют -
зреют


Круглые - крупные

На грядке - ребятки




Загадка

Как мячики круглые,
Сочные да крупные,
Летом зеленеют,
К осени краснеют.



МОЛОДЦЫ!

- Спасибо за урок!



Литература

- Горовая В.И. Уроки чтения. М. Владос, 2005г.
- Ковалько В.И. Здоровьесберегающие технологии. М.
- «ВАКО» 2004г.
- Осень в картинках. Наглядное пособие.

