

ГБОУ СОШ №1621
ШКОЛА ЛИДЕРСТВА «ЛАУДЕР
ЭЦ ХАИМ»

ДОШКОЛЬНОЕ ОТДЕЛЕНИЕ
«КРАСНЫЕ ВОРОТА»

ПЕРВАЯ МЛАДШАЯ ГРУППА
ПРОЕКТ «МОЯ СКАЗКА»

Воспитатель: Гуляева М.Г.

Проект в первой младшей группе «Моя сказка»

Цель:

Закрепление и систематизация знаний детей о сказке.

Задачи:

- Создать необходимые условия для знакомства детей со сказкой.***
- Развивать познавательные способности ребенка, любознательность, творческое воображение, память, фантазию.***
- Обогащать словарь, развитие грамматического строя, связной, выразительной речи.***
- Формировать умение пересказывать сказку.***
- Закладывать основы нравственности, воспитывать моральные ценности.***
- Приобщать детей к процессу познания добра и зла, честности и справедливости.***

План реализации проекта

№ п\п	Состав действий	Ожидаемые результаты	Сроки	Участники
Подготовительный этап				
1	Изучение литературы по теме.	Расширение знаний по теме проекта.	1 день	Воспитатель
2	Уточнение формулировок темы, целей и задач.	Разработка плана реализации проекта.	2 день	Воспитатель
3	Подбор наглядно-дидактических пособий, демонстрационного материала.	Пополнение предметно-пространственной развивающей среды.	3 день	Воспитатель
4	Оформление книжного уголка.	Книжная выставка «Моя сказка».	4 день	Родители, воспитатель

План реализации проекта

№ п\п	Состав действий	Ожидаемые результаты	Сроки	Участники
Основной этап				
5	Чтение и рассказывание сказки, беседа по прочитанной сказке.	Расширение знаний детей о сказке. Воспитывать интерес к русским народным сказкам.	5 день	Воспитатель, дети.
6	Рассматривание иллюстраций по сказке. Прослушивание аудиокниги.	Восприятие и формирование зрительных образов.	6 день	Воспитатель, дети.
7	Прослушивание аудиокниги. Проведение настольно- печатных, дидактических, речевых игр.	Формирование зрительных образов.	7 день	Воспитатель, дети.

Основной этап, продолжение

8	Прослушивание аудиокниги. Рисование на тему: «Посадил дед репку...»	Расширение знаний детей по сказке.	8 день	Дети , воспитатель
9	Прослушивание аудиокниги, пересказ детьми прослушанной сказки.	Воспитывать интерес к русским народным сказкам.	9 день	Дети, воспитатель.
10	Прослушивание аудиокниги, отгадывание загадок по сказке.	Расширение знаний детей по сказке.	10 день	Дети, воспитатель.
11	Прослушивание аудиокниги. Викторина по сказке «Отгадай героя».	Умение узнавать и называть знакомого героя из сказки.	11 день	Дети, воспитатель.

План реализации проекта




№ п\п	Состав действий	Ожидаемые результаты	Сроки	Участник и
Заключительный этап				
12	Посадка семян.	Умение рыхлить палочкой землю в горшочке. Наблюдение за прорастающими ростками.	12 день	Воспитатель, дети.
13	Театрализованная постановка сказки.	Воплощение зрительного образа героев сказки. Развитие творческой активности детей, совершенствование художественно-творческого умения.	13 день	Воспитатель, дети.

Знакомство детей со сказкой



Рассматривание иллюстраций к сказке





А сейчас мы поиграем...



Читаем вместе с мамой



Викторина «Угадай героя»



Все вместе нарисуем репку



Коллективная посадка семян




Выросла репка большая пребольшая



Узнай сказку




Узнай сказку



Узнай сказку





Сказка учит нас быть
добрым, честным и
всегда быть готовым
прийти на помощь.