

# БИБЛИОТЕЧНЫЙ УРОК

## «Строение книги»

Книга- учитель,  
Книга – наставник,  
Книга – бесценный  
товарищ и друг.  
Ум, как ручей, высыхает и  
старится,  
Если ты выпустишь книгу  
из рук.

Боков).

(В.



# Оглавление.

- Обложка.
  - мягкая.
  - переплет.
  - Суперобложка.
- Иллюстрации.
- Титульный лист.
- Аннотация.
- Предисловие.
- Оглавление.
- Словарь устаревших слов.
- Вопросы для закрепления материала.

# Обложка.

- Что мы можем узнать глядя на ОБЛОЖКУ?
  - Правильно, как называется книга, и кто её автор.



# ОБЛОЖКА.



- С чего начинается книга?
- С обложки:  
Она бывает мягкой и называется «ОБЛОЖКА».

# Обложка.



- Бывает обложка из твердого картона, и тогда называется «ПЕРЕПЛЕТ»
- В «переплет» попадают толстые книги с большим количеством страниц, которые трудно закрепить простыми скрепками.

# Обложка.



- А иногда поверх обычного переплета делают еще дополнительную обложку из бумаги.

Она охраняет основу, украшает и называется

«СУПЕРОБЛОЖКОЙ»



# Иллюстрации.



В начале весны бабушка решила ехать в Малороссию к родным; меня оставила дома, отчего я была в восторге. С собою взяла она меньшую сестру и, сказав мне и бабушке холодное прощанье, выехала на неопределенное время. Не знаю, как назвать то чувство, которое овладело мною, когда я увидела хозяйку, уживающуюся со двором. Когда я вошла в комнату и могла уже смело ходить везде, громко говорить, стучать, прыгать, вертеться перед зеркалом, бегать в саду, выхаживать за воротом; могла бросить гадкую кружевную подушку на подивовку со всеми ее юкловскими и тою путаницею, за которую меня так часто били по рукам, - кажется, что чувство это было - безумная радость, что нет уже существа, имевшего власть стеснить мою свободу и лишить удовольствия. Не знаю, виновна ли я была, что чувствовала эту радость, но знаю, что чувствовала ее со всею энергиею невольника, вырвавшегося из свободу. Бабушка дал мне полную волю делать, что хочу. Я вставала всегда на рассвете, потому что чрезвычайно любила видеть постепенное пробуждение природы, и восход солнца встречала всегда уже в поле на своем Аланде, которого бабушка отдал уже мне совсем. Теперь я берегла своего доброго жонки и не делала так, как два года тому назад, ездивши по тропинкам над пророкстами, раскуя сломить шею себе и ему, не скакала, как сумасшедшая, по песчаной дороге; напротив, теперь я имела терпение сидеть никогда верст по пяти - шагом; это была величайшая жертва и самое сильное доказательство привязанности моей к Аланду, потому что природная живость и нетерпение были так во мне сильны, что я нигде не могла тихо ни в каком случае, но всегда бегала, прыгала, скакала и я целый день не оставалась и четверти часа на месте, исключая обеда. Я нигде не ездила в гости, именно потому, что в гостях

206

- Как понять о чем книга?
- На помощь могут прийти иллюстрации: рисунки на обложке или внутри книги. Они расскажут, кто герои книги, где происходят события.

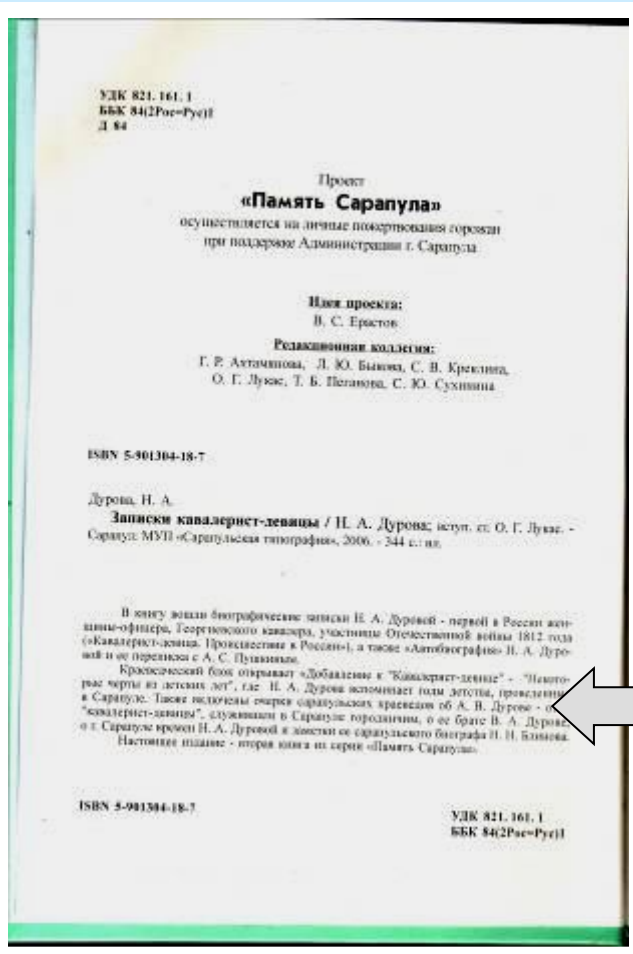


# ТИТУЛЬНЫЙ ЛИСТ

- Открываем обложку и посмотрим на первую страницу.
  - Она называется «ТИТУЛЬНЫЙ ЛИСТ»
- Здесь мы найдем фамилию автора и заглавие.



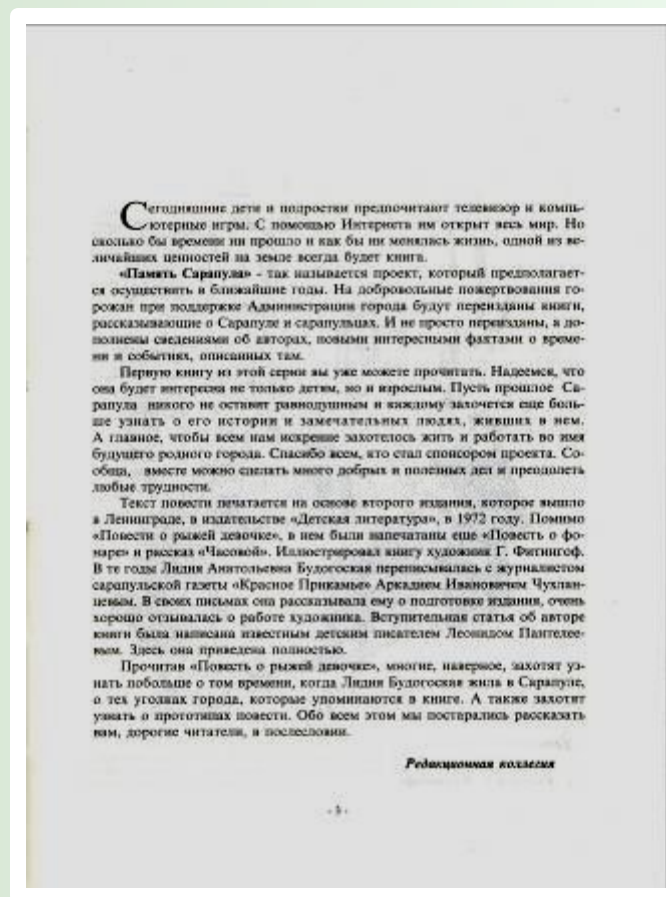
# Аннотация



- Кроме обложки и титульного листа есть очень важные элементы книги. Они называются справочные и тоже помогают в выборе книги. Это аннотация, предисловие, оглавление.

# Предисловие.

- Если нет аннотации можно посмотреть предисловие. Это статья, помещенная перед основным текстом книги. Из неё тоже можем узнать об авторе книги, её содержании, героях.



# Оглавление.

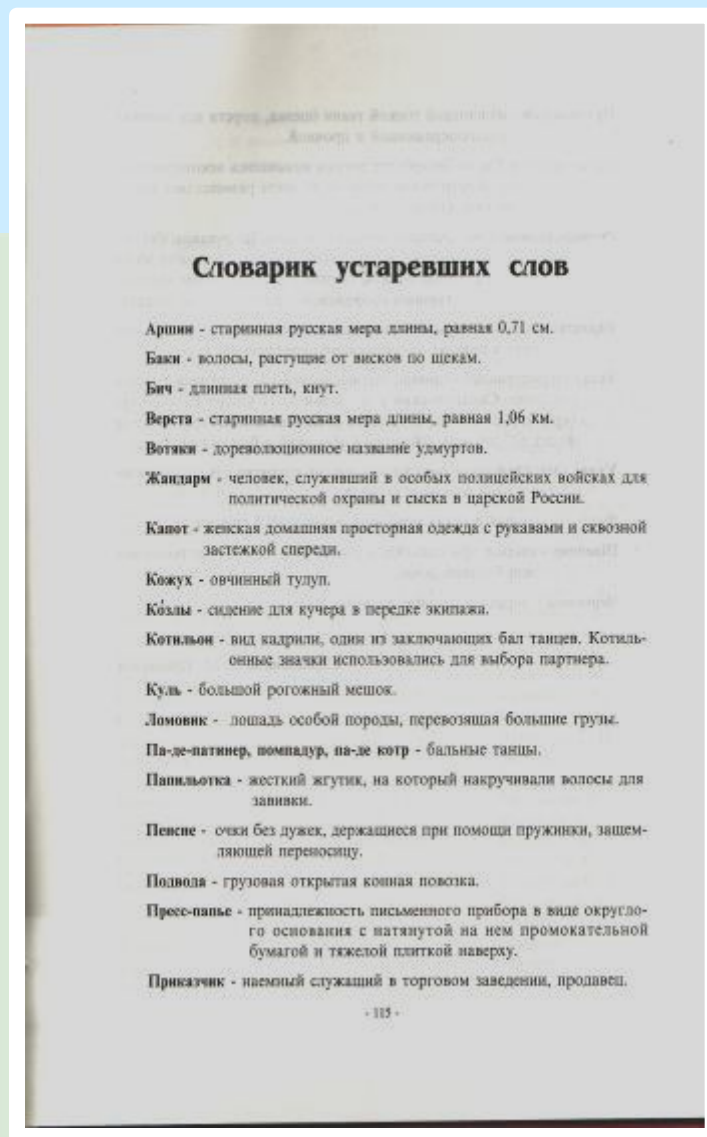
ОГЛАВЛЕНИЕ	
«Повесть о рыжей девочке» .....	5
Л. Павлова «Писательница Будинская» .....	77
Сарапул в «Повести о рыжей девочке» .....	84
Герои повести - сарапулы .....	96
Еще одна «рыжая девочка» .....	106
О чем рассказала и о чем не рассказала «Повесть о рыжей девочке» .....	108
Словарик устаревших слов .....	115
Список спонсоров издания .....	117

- Посмотрите на последние странички книги. Там, всегда помещается **ОГЛАВЛЕНИЕ**. Его ещё называют **СОДЕРЖАНИЕМ**.
- В нем перечисляются название глав, которые есть в книге, и указываются страницы, на которых можно найти начало глав.



# Словарик.

- Иногда в тексте книг встречаются непонятные слова. Они помечаются звездочками или маленькими цифрами. Значение их или объяснения можно поискать внизу страницы. Это называется СНОСКА.
- Или в конце книги размещается словарик, который и объясняет смысл непонятных слов.



- Вот как много у нас с вами помощников при выборе книги и чтении книг.
- Давайте повторим, какие элементы книги мы знаем.
- Ответьте на вопросы:
  1. Для чего нужна суперобложка?
  2. Как называется первый лист книги?
  3. О чем может рассказать титульный лист?
  4. Какую роль играют в книге иллюстрации?
  5. Где можно найти объяснения непонятым словам?
  6. Что такое аннотация?
  7. Какие бывают обложки?



# Спасибо за внимание!

Библиотекарь  
Алигусейнова Е.Н.