


СТРУКТУРА

Библиотечный урок



КНИГИ

Из каких
частей
состоит




книга

Обложка



- Она бывает мягкой, сделанной из бумаги, или твёрдой - тогда её называют переплётом.
- В старину переплёты делались из кожи, которая украшалась тиснённым рисунком с золотом

Обложка



Для особо ценных книг на переплёте укреплялись металлические застёжки.

Некоторые книги по краям обрамлялись уголками, вырезанными из металла. Богатые владельцы украшали переплёты драгоценными камнями, золотом.

Обложка

- Обложка и переплёт, являясь внешним защитным устройством для книги, одновременно помогают отысканию данной книги среди других.




Обложка



- На обложке пишется название книги, фамилия автора, серия, иногда - издательство. Обложку оформляет художник, на ней часто бывают рисунки по теме книги. Всем знакомо слово «супер», а вы знаете что оно пришло к нам из латинского языка и означает «сверху, над». Некоторые книги имеют суперобложку, которая одевается поверх переплёта.

форзац

- Откроем книгу. Слева - изнанка переплётá, справа - первая страница книги. Эти два места, образующие разворот, называются форзац (нем. слово, фор - перед, зац - набор, т.е. то, что предшествует тексту).



Форзац



• Форзац может быть просто гладким, белым или цветным, но иногда на нем бывает какой-нибудь рисунок



И. Я. Билибин. «Пир» («Сказка о царе Салтане...»).



ФРОНТИСПИС



(1887-1964)

- Перевернём страницу. Новый разворот. На левой стороне - фронтиспис, на правой - титул. Что же они означают? Фронтиспис - иллюстрация, говорящая о самом главном, что есть в книге. На нём может быть портрет писателя - автора этой книги.



84(49кр)-44
X 25

Наталья Хаткина

САМЫЙ ВРЕДНЫЙ БАРАБАШКА


Рисовали Алла и Галина Хмель



ОБЛАСТНАЯ
ДЕТСКО-ЮНОВЕСКАЯ
БИБЛИОТЕКА
№ 54087 / 38



Издательство «АСТ» - «Баста»



ТИТУЛЬНЫЙ ЛИСТ



- Титульный лист или заглавный. Его называют лицом книги. Здесь сообщено всё самое главное о книге. Автор книги, название, издательство, город, в котором была издана книга. год издания. Художник, который сделал иллюстрации.

аннотация

Плешаков А. А.

П38 Зелёные страницы: Кн. для учащихся нач. классов. — 2-е изд. — М.: Просвещение, 1995. — 224 с.: ил. — ISBN 5-09-007150-0.

Наша книжка поможет тебе читать Книгу природы.

Ты узнаешь о самых смелых цветах, первыми встречающих весну, встретишься с муравьями, бабочками и божьими коровками, разберёшься, в чём сила и слабость дуба, попадёшь в царства грибов и лишайников, проникнешь в тайны летучих мышей, познакомишься с жизнью «короля грызунов» — бобра.

И ещё о многом-многом другом, известном и совсем неизвестном, расскажет эта книга.

Эта книга для младших школьников, но она будет интересна и родителям, и учителям, которые вместе с ребёнком захотят встретиться с неповторимым миром живой природы.

Первое издание вышло в 1994 году.

П 4306020900—218

103(03)—95

без объявления

ББК 2я72

Предисловие

К ВЗРОСЛЫМ

Эта книга — о вещах. Писал я её, имея в виду возраст от трёх до шести лет.

Читать её ребёнку надо по одной-две главы на раз. Пусть ребёнок листает книгу, пусть рассматривает, изучает рисунки.

Книжки этой должно хватить на год. Пусть читатель живет в ней и вырастает.

Ещё раз предупреждаю, не читайте помногу! Лучше снова прочесть сначала.

АВТОР

- Во многих книгах перед текстом помещено предисловие. Предисловие помогает не только выбрать книгу, но и лучше понять её.

Предисловие

Книга природы

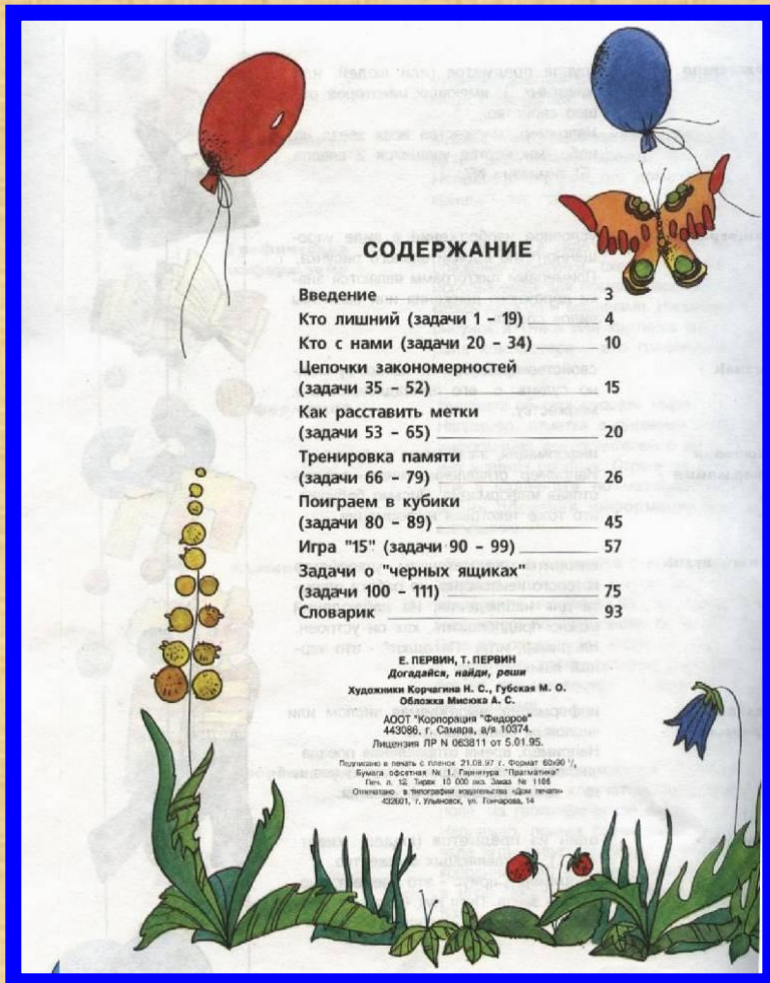
Наша книжка расскажет о природе: о больших деревьях и маленьких жуках, о голосистых, весёлых птицах и молчаливых, мрачноватых пауках, о чудесных цветах, пёстрых бабочках, мохнатых шмелях и о самой незатейливой траве под ногами.

Книжка называется «Зелёные страницы». Почему зелёные? Потому что этот цвет — символ живой природы. А почему страницы? Дело в том, что и саму природу можно сравнить с большой увлекательной книгой. Каждый цветок, каждая птица, каждая бабочка — это страницы Книги природы. Читать её — значит познавать, изучать природу. Правда, читать её не так-то просто.

Представь: где-нибудь на лесной опушке ты стоишь и смотришь вокруг. Пробежит, шелестя сухими прошлогодними листьями, чёрный жук у твоих ног. Мелькнёт среди ветвей торопливая сойка. Качнётся на ветру голубой колокольчик. Всё на первый взгляд привычно, обыкновенно. И никто не скажет и даже не шепнёт: «Посмотри на меня, какой я красивый, интересный, очень нужный обитатель леса!» Ни жук, ни сойка, ни колокольчик...

Наша книжка поможет тебе читать Книгу природы. Ты узнаешь о том, кого, где и когда можно увидеть и услышать, на что обратить особое внимание.

СОДЕРЖАНИЕ



Здесь
перечислены все
произведения
или главы,
которые есть в
этой книге.
Иногда его
называют
«Оглавление»



Оглавление

Книга природы 10

Страница первая, которая рассказывает о траве у нашего дома . . . 11

Птичья гречишка —

Из жизни одуванчика 13

Тысячелистник 15

Кислый, но вкусный 16

Репейник, он же лопух 17

Самая горькая трава 18

Зелёный путешественник 20

Житель пустырей 22

Подружись с крапивой 23

Страница вторая, где речь идёт о первых цветах, встречающих весну . . . 25

Самая смелая —

Дарящая мёд 26

Торопливая хохлатка 27

Ветреница 30

Бодрый, свежий, умытый 32

Гусиный лук 33

Трава, навевающая сны 34

Ключи от лета 35

Страница третья, написанная с надеждой, что на земле всегда будут цвести цветы 37

Страница четвёртая — о деревьях 42

Про берёзу и берёзовый сок —

Сила и слабость дуба 44

Дерево-горожанин 47

Смелое дерево 49

Страница пятая, герои которой — мхи 52

Ниже травы —

От Арктики до Антарктиды 53


С чего начинается мох 55

Живая губка 57



об





"Ц" "И" "Я"

Угадай - ка

3. Был друг у Ивана
немного горбатым, но
сделал счастливым его и
богатым.

2. у Алёнушки —
сестрицы унесли
братишку птицы.
Высоко они летят,
далеко они глядят.

4. Сладких яблоч аромат
заманил ту птицу в сад.
Перья светятся огнём,
и светло в ночи, как днём.

Давайте знакомые
книжки откроем
И снова пойдём
от страницы
к странице,
Всегда ведь
приятно с любимым
героем
Опять
повстречаться,
сильней
подружиться!

1. Уплетая калачи,
ехал парень на печи,
прокатился по деревне
и женился на царевне.

6. Летела стрела и попала
в болото, а в этом болоте
поймал её кто-то. Кто-то
простившись с зелёною
кожей сделался мигом
красивой, пригожей.

5. Бабусю знает целый свет,
ей от роду лишь триста лет.
Там на неведомых дорожках
дом её на курьих ножках.

Угадай - ка


1. Назовите фамилию Дениски из книги «Денискины рассказы»

Драгунский,
Кораблёв,
Слонов,
Шестаков



2.Одного из героев книги зовут Борис Сергеевич. Это:
папа Дениски,
учитель физкультуры,
учитель пения,
сосед Дениски

Как называется рассказ, в котором Денис и Мишка поют



3. В какой цвет была выкрашена Алёнка

красный,
жёлтый,
синий,
коричневый

Как называется этот рассказ?



4. Ради какого приза Дениске нужно было срочно поправиться на полкило?
билета в цирк,
подписки на журнал «Мурзилка»,
детской энциклопедии

подписки на журнал
«Мурзилка»



5. Какая пословица является названием рассказа В.Драгунского?

Не имей 100 рублей, а имей 100 друзей

Ум хорошо, а два лучше


Тайное всегда становится явным

Гусь свинье не товарищ



6. Какой рассказ Николая Носова начинается со слов: один раз мы с Мишкой шли в игрушечном магазине и увидели замечательную игрушку

затейники,
телефон,
автомобиль




7. Из какого рассказа можно узнать рецепт приготовления каши?

весёлая каша,
Мишкина каша,
манная каша,
каша убежала



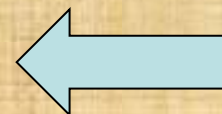
Как называется этот рассказ?



Русские
народные
сказки

Царевна

Лягушка





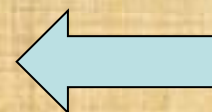
ЗОЛОТАЯ ПОВЕЩА

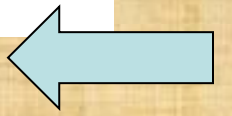


АНИМАЦИИ

СБОРНИК МУЛЬФИЛЬМОВ

ГУСИ-ЛЕБЕДИ

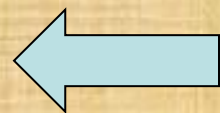




П.ЕРШОВ



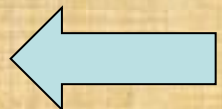
**КОНЁК-
ГОРБУНОК**

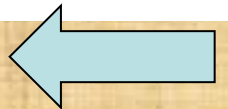




ЧИ-ТА-ЕМ
ПО
СЛО-ГАМ

БАБА ЯГА





Из каких частей состоит книга

Обложка форзац

аннотация фронтиспис

Титул Предисловие

Содержание