


* УМК «Школа России»
Обучение грамоте 1 класс

Урок 8.

Гласные и согласные звуки

© Шагина Ольга Станиславовна,
Учитель начальных классов
МАОУ СОШ № 18 п. Октябрьский

* Рассмотрите и назовите предметы.
Какие звуки вы слышите, называя картинки на доске?



* Гласные звуки

[А], [О], [У], [Э], [Ы], [И].

Звуки гласные мои.

Их не трудно перечесть

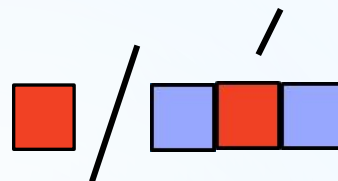
Гласных звуков ровно шесть.

Н.М. Бетенькова

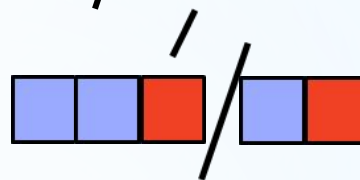
* Произнесите слово урок. Разделите его на слоги.

Произнесите слово школа. Разделите его на слоги.

У - РОК

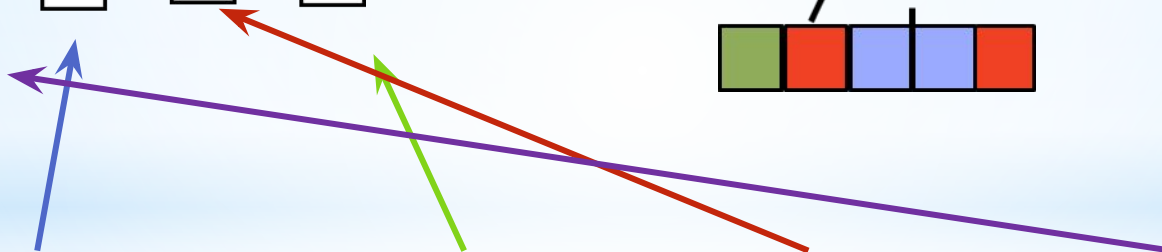
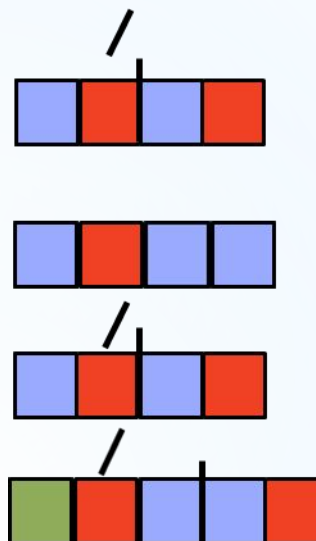
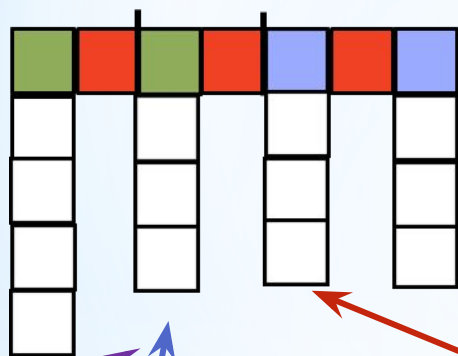


ШКО-ЛА



- * Произнесите слово бегемот, определите количество слогов, укажите ударение. Назовите количество звуков. Рассмотрите картинки, определите место животных в кроссворде. К какой схеме подходят картинки?

БЕ-ГЕ-МОТ



- * На какие две группы делятся звуки?
Вспомните стихотворение о гласных звуках.



[А], [О], [У], [Э], [Ы], [И].

- * Рассмотрите картинки.
Назовите гласный звук в каждом слове.
Сколько гласных звуков вы выделили из слов?
Какие ещё есть звуки?



*** Спасибо за внимание!**