



***В.А.Осеева - детям***



***«Волшебная  
сила слов»***

## Валентина Александровна Осеева (1902- 1969)



- Родилась в Киеве в семье инженера.
- В юные годы мечтала стать актрисой и даже поступила на актёрский факультет.

**В 21 год юная Валя Осеева, придя однажды в трудовую коммуну для беспризорных детей, поняла, что её настоящее призвание - воспитывать детей. Шестнадцать лет она отдала воспитанию детей-беспризорников и малолетних правонарушителей.**

ВАЛЕНТИНА ОСЕЕВА

# ВАСЁК ТРУБАЧЁВ И ЕГО ТОВАРИЩИ



Работая воспитательницей в детских учреждениях, на досуге Осеева сочиняла для ребят сказки, сама писала пьесы и ставила их вместе с детьми.



Она любила придумывать игры, увлекаясь ими не меньше самих ребят.

Осеева много писала для малышей - стихи, сказки, короткие рассказы.

В 1952 году получила Государственную премию за произведение «Васёк Трубочёв и его товарищи».

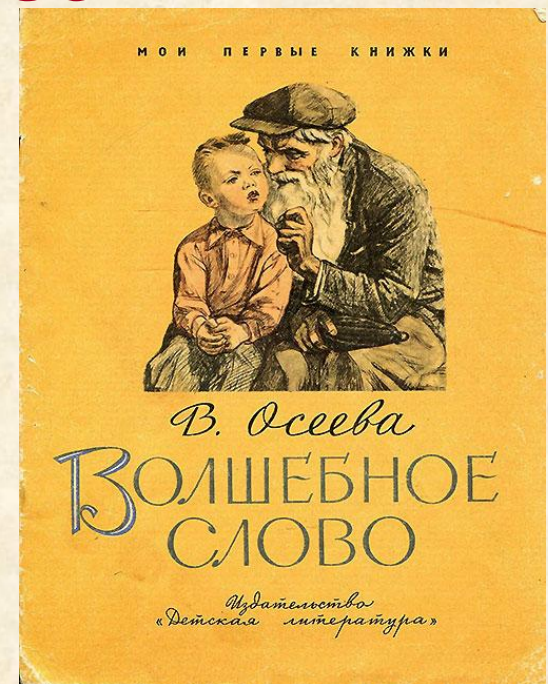
# Книги В.А.Осеевой





# В.Осеева

## «Волшебное слово»





**В. Осеева**

**«Волшебное слово»**

- 1. «Я скоро совсем убегу из дому».**
- 2. «Есть такое волшебное слово...»**
- 3. «Это волшебное слово».**
- 4. «Лена, дай мне одну краску...  
пожалуйста...»**



**5. «Дай мне кусочек пирожка...  
пожалуйста».**

**6. «Возьми меня, пожалуйста».**

**7. «Скамейка была пуста».**

**8. «Горяченького... горяченького  
захотел, голубчик мой!»**





**Маленький старичок  
с длинной седой  
бородой сидел на  
скамейке и зонтиком  
чертил что-то на  
песке.**



***Я скажу тебе это слово.  
Но помни: говорить его  
надо тихим голосом,  
глядя прямо в глаза  
тому, с кем говоришь...***



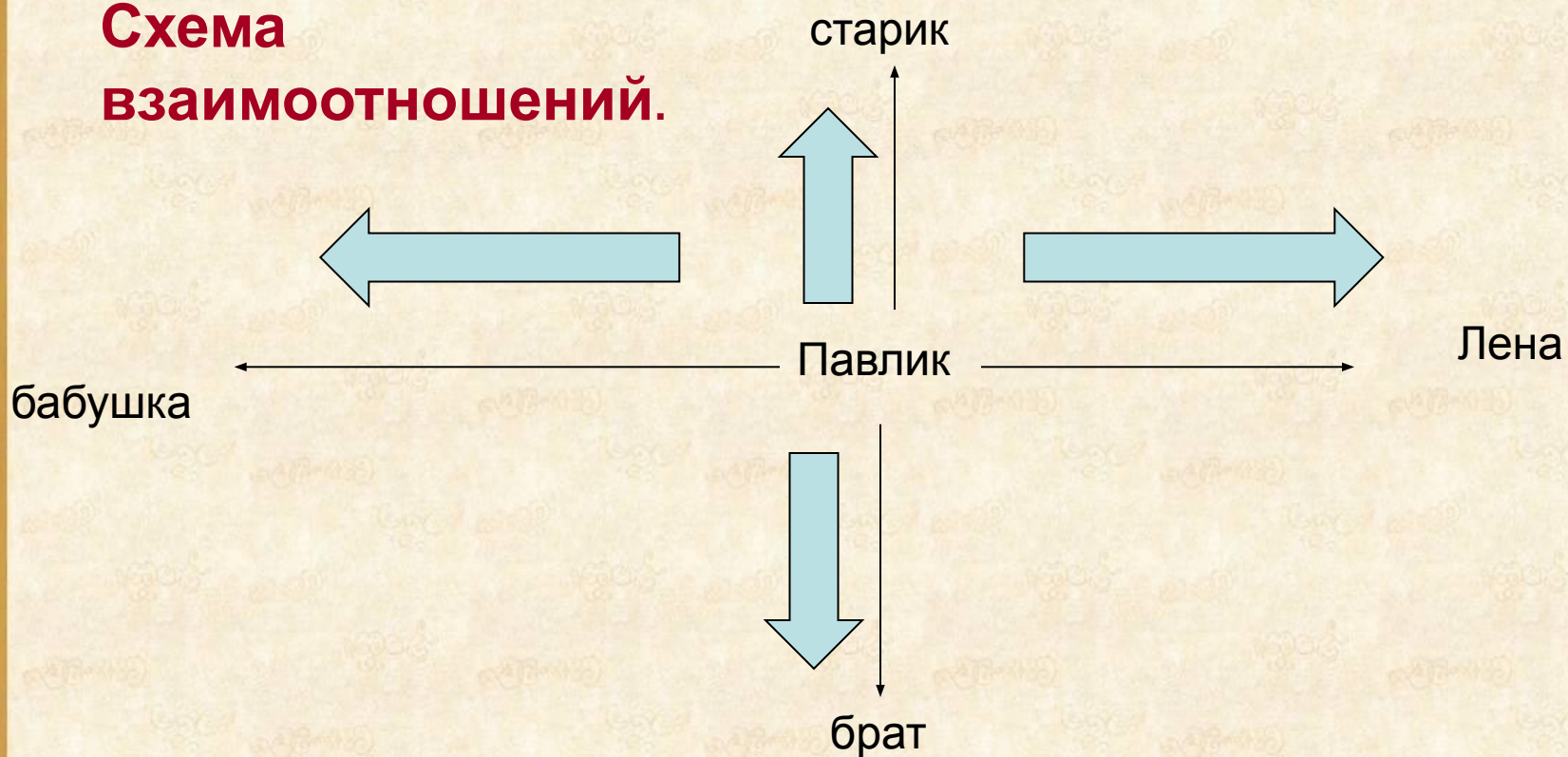
**Внук подбежал к ней,  
обеими руками повернул  
к себе красное  
морщинистое лицо,  
заглянул в глаза и  
прошептал:  
- Дай мне кусочек  
пирожка... пожалуйста.**

A decorative bookshelf with books, giraffe figurines, and candle holders. The books are arranged in a row, with some having gold lettering on their spines. The giraffe figurines are small and light-colored. The candle holders are ornate and hold white candles. The background is a light-colored wall with a subtle floral pattern.

***Добрый человек добру и  
учит.***

***Добрый человек в добре  
проживёт век.***

# Схема взаимоотношений.



Здравствуйте

Извините

спасибо



пожалуйста

Простите

Дорогого  
и хорошего

Дорогой  
день



**Выбери правильный ответ!**

**Главный герой рассказа  
«Волшебное слово» - это**

- Павлик**
- Юрик**
- Бум**



**Выбери правильный ответ!**

**Старичок мальчику сказал  
волшебное слово:**

- **Спасибо**
- **Пожалуйста**
- **Доброе утро**





***Выбери правильный ответ!***

***Вспоминая старика, он повторял:***

- «Эх ты, путешественник!»***
- «Волшебник! Волшебник!»***
- «Голубчик мой!»***



***Выбери правильный ответ!***

***«Ну ладно, собирайся!» -громко  
засмеялся***

- Брат***
- Старичок***
- Юрик***



***Выбери правильный ответ!***

***Мальчик у сестры попросил  
одну краску***

- Красную***
- Синюю***
- Зелёную***





**Выбери правильный ответ!**


**Пословица**

**«Вежливости открываются все двери»  
относится к рассказу:**

- **«Волшебное слово»**
- **«Хорошее»**
- **«Почему?»**

# ***В.Осеева «Хорошее»***





***Лучше хорошо поступить,  
чем хорошо говорить.***

***На сказки герой, а на работу  
слаб.***

## **О чём Юрик мечтал?**



**Что, если б моя сестрёнка  
тонула, а я бы её спас?  
Вот если б на няню волки  
напали, а я бы их  
застрелил!  
Вот если б Трезорка в  
колодец упал, а я бы его  
вытащил!**



## *Какой Юра?*

***Смелый***

***Заботливый***

***Грубый***

***Думающий о себе***

***Добрый***

***Умный***





**Выбери правильный ответ!**

**Собаку в рассказе  
«Хорошее» звали:**


- **Бум**
- **Трезорка**
- **Юрик**



***Выбери правильный ответ!***

***«Убери посуду, Юрочка!» -  
попросила***

- Бабушка***
- Няня***
- Мама***



**Название рассказа.  
Главные герои.  
О чём заставляет  
задуматься?  
Чему учит рассказ?**





**Павлик  
Пожалуйста**

**«Волшебник! Волшебник!»**

**Трезорка**

**«Волшебное слово»**

**Мальчик**

**Няня**

**О Буме**

**Синюю**

**Брат**

**Проверь себя!**

**Желаем успехов!**