


# Урок обучения грамоте в 1 классе «Знакомство с буквой ш и звуком [ ш ].



***ЗАТРУДНЕНИЕ*** в ученье

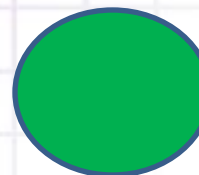
*К новым знаниям ведет.*

*Кто дорогу сам **осилит**,*

*неприменно их найдет!*



# Накопительная карточка





# ГОРОД БУКВ



РАЙОН СОГЛАСНЫХ

Two blue rectangular boxes representing houses.

УЛИЦА САМЫХ ЗВУЧНЫХ

Three blue rectangular boxes representing houses.

РАЙОН ГЛАСНЫХ

A 5x2 grid of red rectangular boxes representing houses.

УЛИЦА ТВЁРДЫХ КОМАНД

УЛИЦА МЯГКИХ КОМАНД

УЛИЦА ЗВОНКИХ

A vertical column of eight blue rectangular boxes representing houses.

УЛИЦА ГЛУХИХ

ПЕРЕУЛОК НЕПАРНЫХ

Four blue rectangular boxes representing houses in a row.

ТУПИК БЕЗЗВУЧНЫХ БУКВ

Two blue rectangular boxes representing houses.



# ГОРОД БУКВ

**РАЙОН СОГЛАСНЫХ**

УЛИЦА САМЫХ ЗВУЧНЫХ

**РАЙОН ГЛАСНЫХ**

УЛИЦА ТВЁРДЫХ КОМАНД

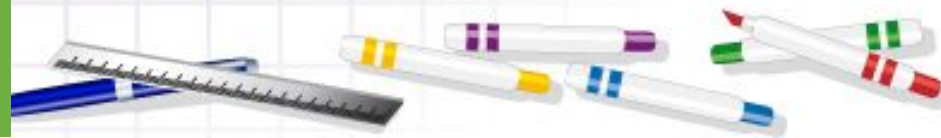
УЛИЦА МЯГКИХ КОМАНД


УЛИЦА ЗВОНКИХ

УЛИЦА ГЛУХИХ

ПЕРЕУЛОК НЕПАРНЫХ

ТУПИК БЕЗЗВУЧНЫХ БУКВ







- Познакомиться ... со звуком ш;
- Учиться отличать ... звук ш от других звуков речи;
- Узнать ... какой буквой обозначается звук ш;
- Учиться читать ... слова с новой буквой;







# Работа в группе

- Слушать друг друга;
- Уметь уступать;
- Уметь договариваться;
- Распределять роли в группе.



**1 группа –**

**? гласный или  
согласный**



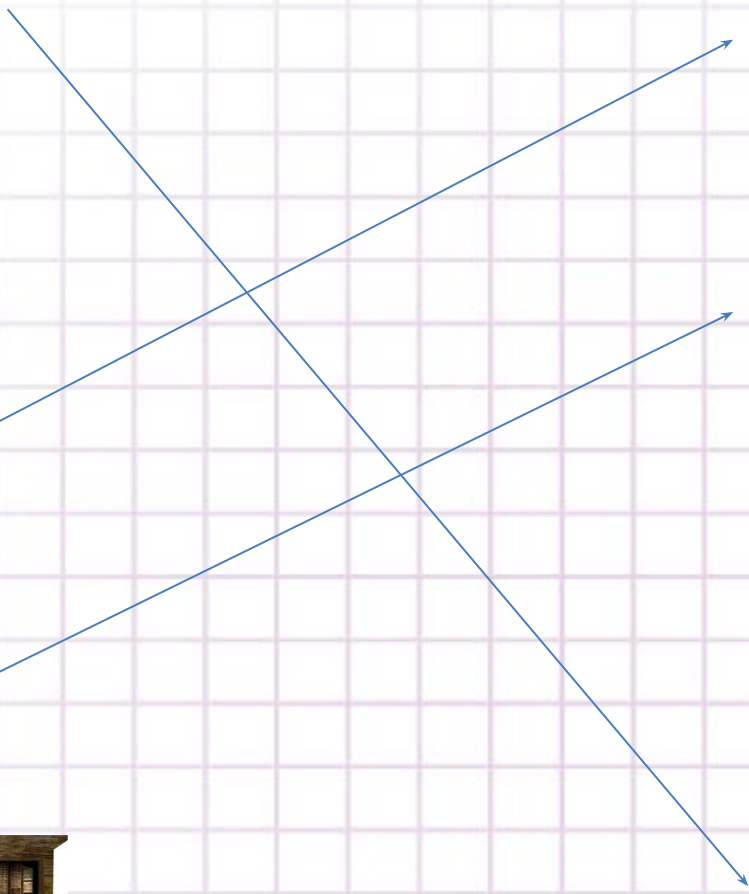
**2 группа –**

**? звонкий или глухой**


**3 группа –**


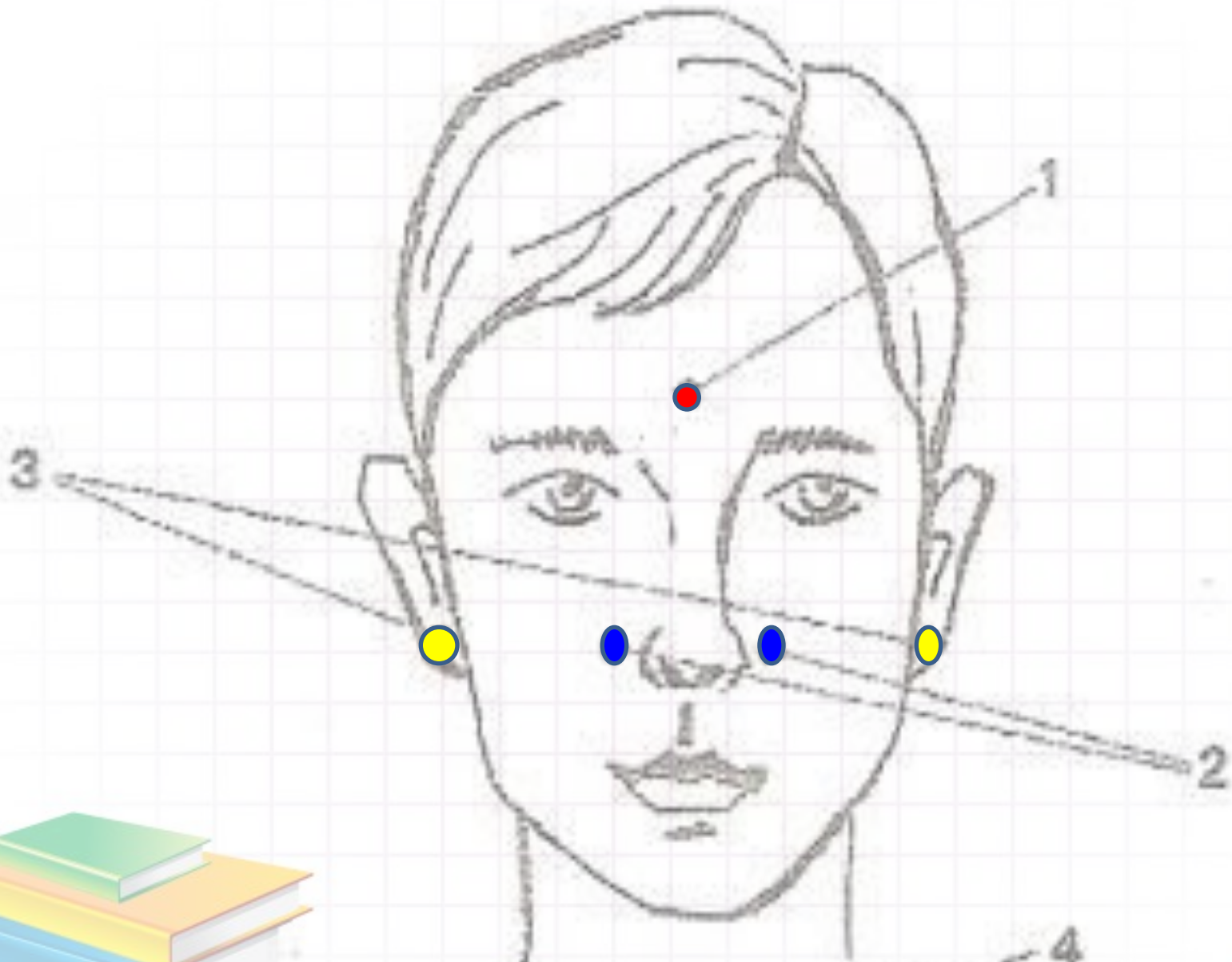
**? твердый или мягкий**











**ша**

**мыш**

**шор**

**лаш**

**сум**

**ро**

**ры**

**шум**

**маш**

**шут**

**мы**

**ка**

**ты**

**суш**

**ши**





## *Проверяем:*

**машина**

**шарики**

**ширина**

**шили**

**шарили**

**шалун**

**шипы**

**шутили**

**шуршали**

**шалили**



Я умею...  
знаю...  
научился...

