




# Буквы Щ, щ (закрепление).

Урок обучения грамоте в 1В классе  
Подготовила: Стрункина Валентина Александровна

2017





# Щи из щавеля







# Найди и исправь ошибки

Буква Щ обозначает ~~2 звука~~ ■ ■

Это:

- **Согласный**
- ~~Звонкий~~
- **Непарный**



# Характеристика буквы Щ

Буква Щ обозначает 1 звук ■ [щ']

Это:

- Согласный
- Глухой
- Непарный

Орфограммы:


**ЩА** – пиши с буквой **А**

**ЩУ** – пиши с буквой **У**

# Рецепт

Продукты:

Способ приг




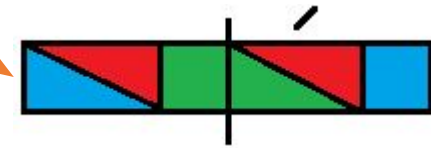
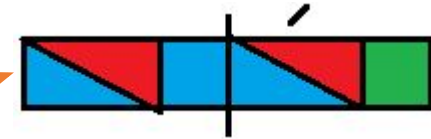
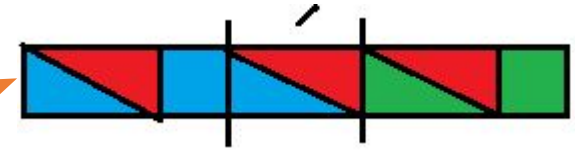
# Продукты

Соотнеси слова со схемами:

• Бульон

• Картофель

• Морковь






# Щавель

- травянистое растение с продолговатыми съедобными листьями кислого вкуса.

Орфограммы:

- ЩА с буквой А
- Ъ – показатель мягкости
- Ударение: ЩАВЕЛЬ



С  за:







Овоци, щавель, ящик, щи, кипящий,  
чищу.



Овоци, щавель, ящик, щи, кипящий,  
чищу.

Найди слова, в которых 3 слога.

**О**воци, **к**ипящий



Овоци, щавель, ящик, щи, кипящий,  
чищу.

Найди слова, в которых 2 слога.

**Щавель, ящик, чищу**





Овоци, щавель, ящик, щи, кипящий,  
чищу.

Найди слова с изученными орфограммами.

Щ**а**вель, чищ**у**



Овоци, щавель, ящик, щи, кипящий,  
чищу.

Найди слово, в котором букв больше, чем звуков

**ЩАВЕЛЬ**

A vertical pole is held by four children. From top to bottom: a boy with blonde hair and a red shirt, a girl with blonde hair and a green bow, a boy with blonde hair and a yellow shirt, and a girl with blonde hair and a yellow shirt. They are all smiling and looking towards the text.

Составь рецепт, используя слова:

Овощи, щавель, ящик, щи, кипящий, чищу.

Найди слово, в котором звуков больше, чем букв

**ЯЩИК**







A vertical illustration of four children hanging from a thin pole. From top to bottom: a boy with blonde hair and a red shirt, a girl with blonde hair and a green bow, a boy with blonde hair and a yellow shirt, and a girl with blonde hair and a yellow shirt. They are all smiling and looking towards the viewer.


# Физминутка


Щи сегодня я сварю.  
Накормлю я всю семью!  
Положу я в щи щавель,  
Чтобы было повкусней,  
Положу сметаны ложку  
И попробую немножко...  
Ой, я что-то замечталась.  
Больше супа не осталось!


# Способ приготовления

Я \_\_\_\_\_ из   .

\_\_\_\_\_ ,  и  \_\_\_\_\_ .

 \_\_\_\_\_ , \_\_\_\_\_ и \_\_\_\_\_ .

\_\_\_\_\_ их в  .

\_\_\_\_\_ .  \_\_\_\_\_ !

Опорные слова:

Овощи, щавель, ящик, щи, кипящий, чашу.



## Способ приготовления

Овощи я мою, чищу и режу.

Солю щи.

Выбираю картофель, морковь и щавель.

Щи готовы!

Кладу их в кипящий бульон.


Я достаю из ящика овощи.



# Способ приготовления

Я достаю из ящика овощи. Выбираю картофель, морковь и щавель. Овощи я мою, чищу и режу. Кладу их в кипящий бульон. Солю щи. Щи готовы!






# Рецепт приготовления щей из щавеля

Продукты:

- Бульон
- Картофель
- Морковь
- Щавель

Способ приготовления:

Я достаю из ящика овощи. Выбираю картофель, морковь и щавель. Овощи я мою, чищу и режу. Кладу их в кипящий бульон. Солю щи. Щи готовы!



СПАСИБО!

