

1 класс, программа «Гармония»

**ПРЕЗЕНТАЦИЯ К УРОКУ ОБУЧЕНИЯ
ГРАМОТЕ ПО ТЕМЕ « НОВАЯ РАБОТА
ЗНАКОМЫХ БУКВ.»**

а о у э ы
я ё ю е и

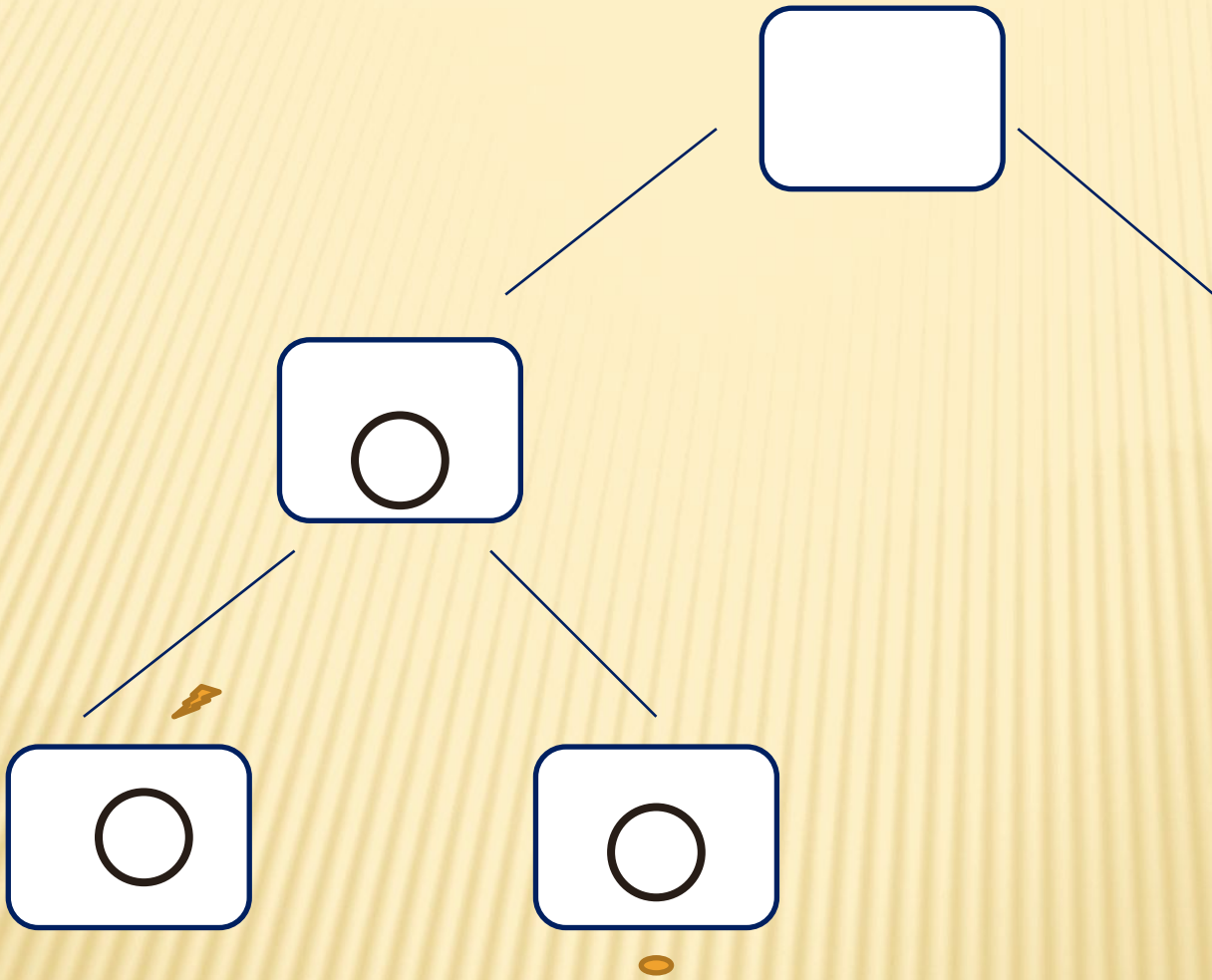


**Что я не
знаю?**



Сам найду
способ

Терпение- трудно,но
в работе → делаю и
-получаю результат
-- к другим слушаю
-до конца





Тема урока :

Новая работа
знакомых букв

**Повторим –
буквы
гласных звуков**

**Узнаем-
секреты букв
гласных звуков**



ы

и

а

я

о

ё

у

ю


э

е



e

ë



Ю

Я

МЕ

Л

ЛЯМКА

ЯМКА

ЛЮБОЧКА

НЮРА


ЮБОЧКА

ЮРА

ямка

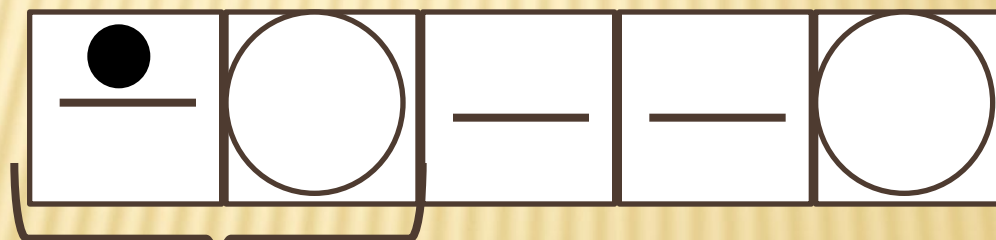
юбочка

Юра



ё

жи к



я

х

т

а

мяч

яблок

о

юбка

брюки

ёлочка

клён

Лена - Елена

е
л
ла
ли

A diagram illustrating the relationship between the Cyrillic letter 'е' and its variants. The letter 'е' is positioned on the left. Three white lines branch out from its right side to the letters 'л', 'ла', and 'ли' on the right, which are arranged vertically. The background is a light yellow with a subtle pattern of thin, parallel lines.







В презентации использованы материалы сайтов:

http://www.goabroad.ru/memo_editor3/assets/algarina_e.jpg

http://sovetskiymultik.at.ua/_ph/22/2/728311962.jpg

<http://www.vacancespratiques.info/SELECTOUR/ouzbekistan/yourte.jpg>

http://blekmagik.narod.ru/22/EHnciklopedija_talismanov/totemy/JAstreb.jpg

<http://i029.radikal.ru/1007/d5/421ae1dcc04b.jpg>

http://images02.olx.ru/ui/9/17/45/1288170935_132431245_2----1288170935.jpg

http://img-fotki.yandex.ru/get/3/portupey.1b/0_11a9e_e37cfecf_XL

http://www.zateevo.ru/userfiles/image/Otveti_kosheya/100909/koshc12.jpg

