

Урок обучения грамоте (чтение)

Презентация урока

подготовлена

учителем МОБУ «ЛГ № 27»

г. Северодвинска

Томилиной

Еленой Михайловной



па – пя

по – пё

пу – пю

пы – пи

пэ – пе

па – пя

по – пё

пу – пю

пы – пи

пэ – пе

па – **пя**

по – **пё**

пу – **пю**

пы – **пи**

пэ – **пе**

бак

бок

бук

бык

**Белые бараны
били в барабаны.**

Белые бараны
били в барабаны.

Белые бараны
били в барабаны.

**Белые бараны
били в барабаны.**

**Белые бараны
били в барабаны!**

**Белые бараны
били в барабаны?**

К	В	В	В	В	О	Д	а
Л	В	П	Б	З	В	И	М
Ю	В	Р	С	О	В	а	Т
К	В	В	В	В	Д	Э	Ю
В	В	М	С	Е	В	е	р
а	В	Л	К	Т	В	Г	В
р	В	В	В	В	О	Л	К
В	е	Т	е	р	я	Й	е

К	В	В	В	В	О	Д	а
Л	В	П	Б	З	В	И	М
Ю	В	Р	С	О	В	а	Т
К	В	В	В	В	Д	Э	Ю
В	В	М	С	Е	В	е	р
а	В	Л	К	Т	В	Г	В
р	В	В	В	В	О	Л	К
В	е	Т	е	р	я	Й	е

К	В	В	В	В	О	Д	а
Л	В	П	Б	З	В	И	М
Ю	В	Р	С	О	В	а	Т
К	В	В	В	В	Д	Э	Ю
В	В	М	С	Е	В	е	р
а	В	Л	К	Т	В	Г	В
р	В	В	В	В	О	Л	К
В	е	Т	е	р	я	Й	е

Тема урока: *Буква В.*

Цели урока

- 1. Открыть секрет буквы «вэ».**
- 2. Учиться читать слова и предложения с буквой *В, в.***



Букварь, с. 116

Составьте схему

1 вариант



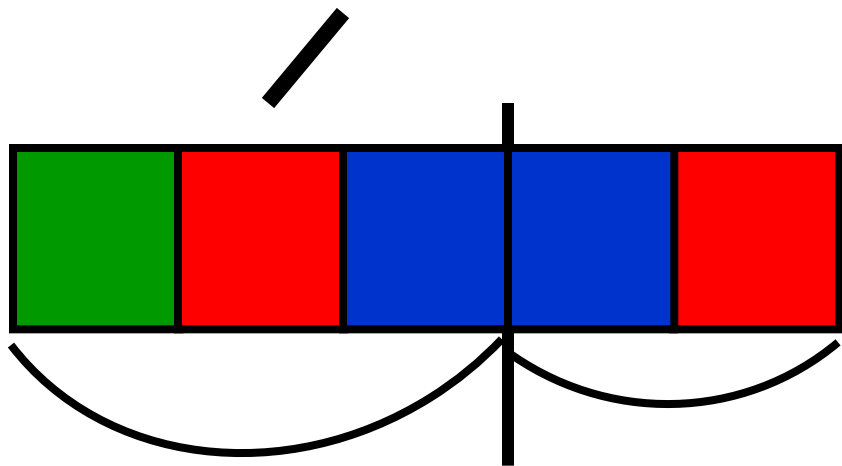
--	--	--	--	--

2 вариант

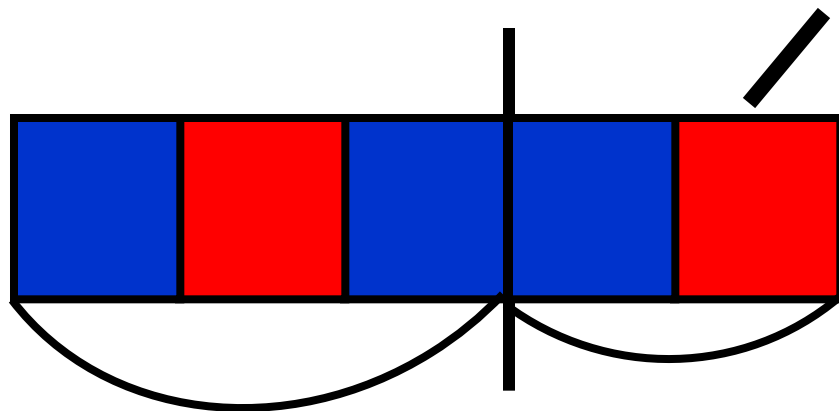


--	--	--	--	--

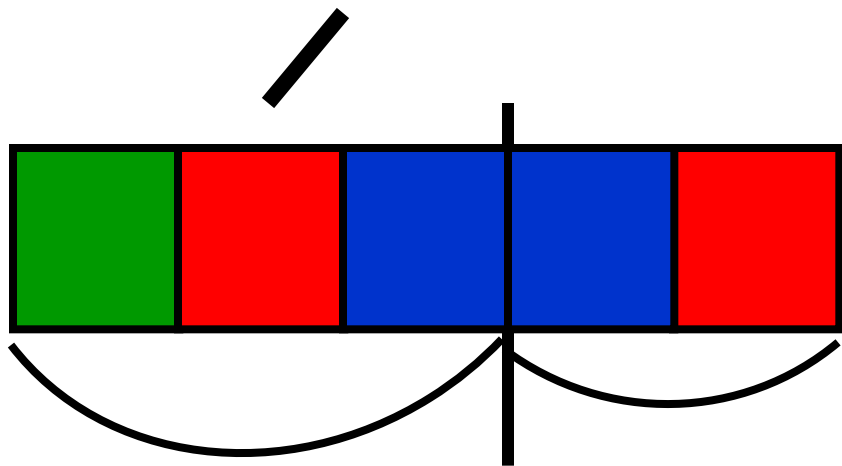
1 В.



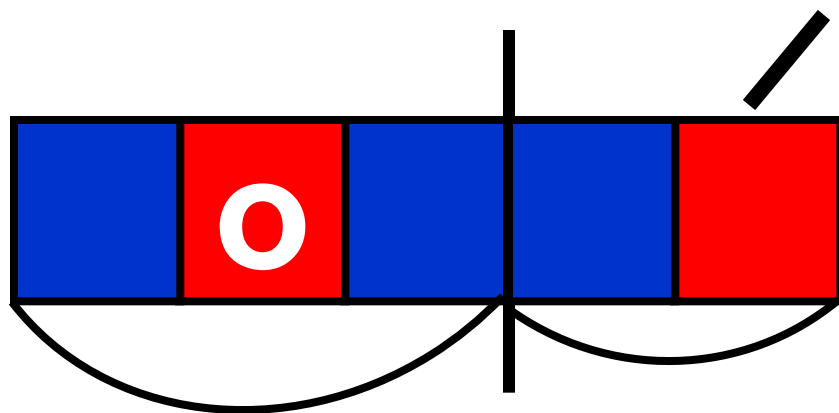
2 В.





1 В.



2 В.








В

е

Т

К

а



В

е

т

к

а

В

о

л

н

а

Ва – Ва – Ва

Во – Во – Во

Ву – Ву – Ву

Вы – Вы – Вы

Ви – Ви – Ви

ВОЛОС – СЛОВО

НАВЕС – ВЕСНА

ВАЛИК – ВИЛКА


ВДОХ – ВХОД

ВЫБОР – ОБРЫВ

ВЫЗОВ – ВЫВОЗ

**Степан
Писахов
Фёдор
Абрамов**


Федор Александрович Абрамов




Тема урока: *Буква В.*

Цели урока

- 1. Открыть секрет буквы «вэ».**
- 2. Учиться читать слова и предложения с буквой *В, в.***



**Всё
получилось.
Я – молодец!**



**Я старался, но
пока не всё
получилось**

**Спасибо за
работу!**

