



**Урок обучения грамоте
УМК «Школа России»
1 класс**

«Буква Е»

Подготовила учитель начальных классов
МОУ «СОШ№7 г.Ртищево Саратовской
области» Пуговкина Е.А.





**Тип урока:
Урок открытия нового
знания**

Тема: « Буква **Е »**



Методы:

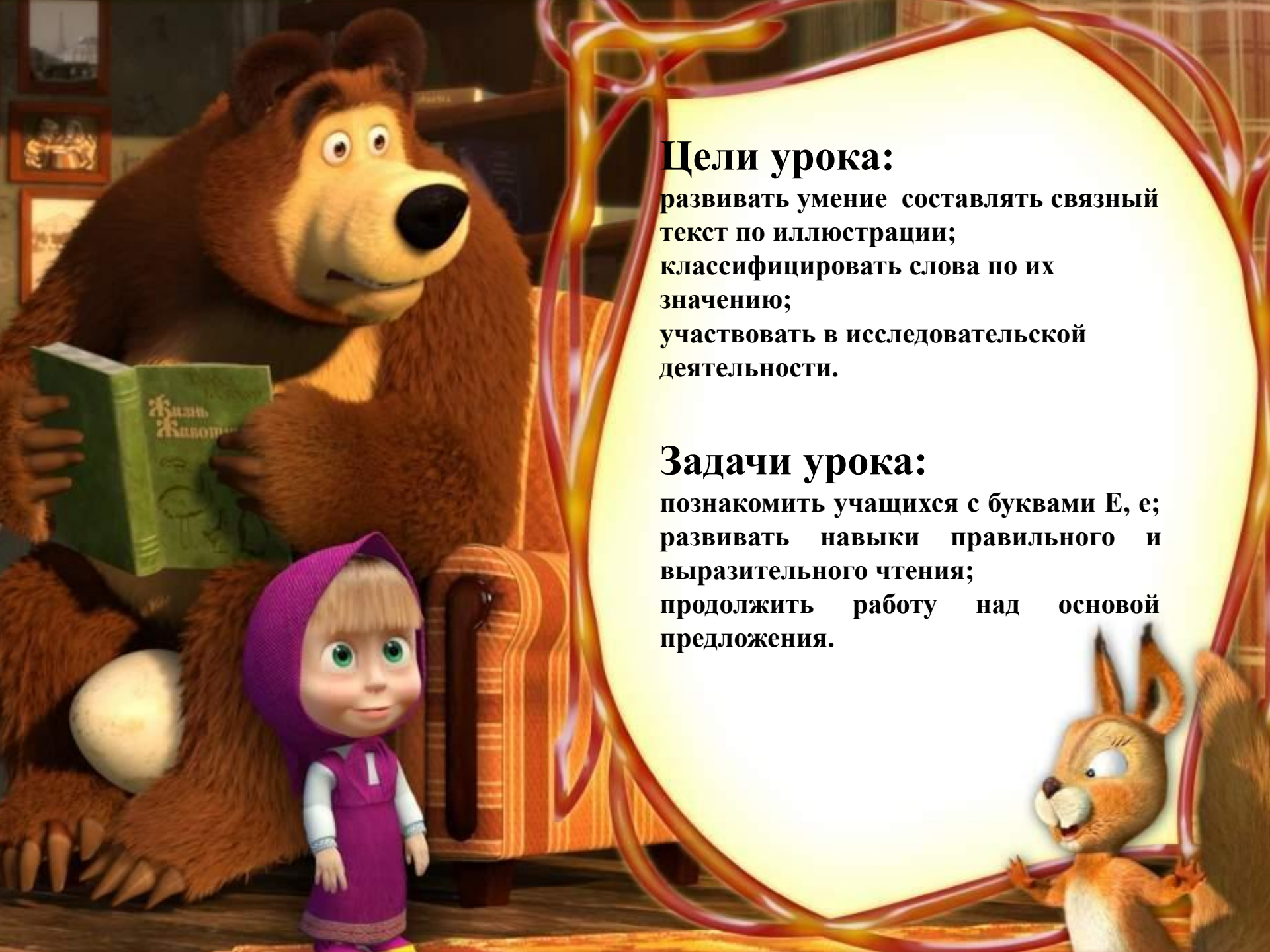
- словесный;
- наглядный;
- практический;
- проблемный.

Формы:

- индивидуальная;
- работа в паре.

Средства:

- В. Г. Горецкий, В. А. Кирюшкин, Л. А. Виноградская, М. В. Бойкина «Азбука». Учебник для 1 класса. Издательство Москва. «Просвещение», 2013г;
- презентация;
- интерактивная доска, проектор, компьютер.



Цели урока:

**развивать умение составлять связный текст по иллюстрации;
классифицировать слова по их значению;
участвовать в исследовательской деятельности.**

Задачи урока:

**познакомить учащихся с буквами Е, е;
развивать навыки правильного и выразительного чтения;
продолжить работу над основной предложением.**

Структура урока открытия нового знания:

1. Организационный момент -2мин. Мотивация к учебной деятельности.
2. Актуализация знаний -5мин.
3. Самоопределение к деятельности-5мин.
4. Определение темы и постановка учебной цели-3мин.
5. Работа над темой урока-10 мин.
6. Первичное закрепление-7мин.
7. Закрепление изученного- 5мин.
8. Рефлексия деятельности на уроке-3мин.





Долгожданный дан
звонок –
Начинается урок.
Каждый день – всегда,
езде,
На занятиях, в игре,
Смело, чётко говорим
И тихонечко сидим.



Актуализация знаний

- Ребята, прочитайте предложение

Вова вырастил лук.

- Распространите предложение

- Вова какой?

Вова маленький.

Маленький Вова вырастил лук.

- Какой вырос лук?

Лук большой.

А цвет у лука какой?

Лук золотистый.


- Что же получилось?

Маленький Вова вырастил большой золотистый лук.

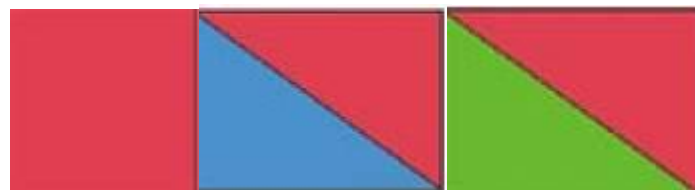


-Составим схемы к словам и запишем их в тетрадь

СА|ЛА́Т



О́|ВО|ЩИ



КО|СИ́Л|КИ



Споём песенку

БА	БО	БУ	БИ	БЫ	БЕ	БЯ
НА	НО	НУ	НИ	НЫ	НЕ	НЯ
КА	КО	КУ	КИ	-----	КЕ	_____
				-		-
ЛА	ЛО	ЛУ	ЛИ	ЛЫ	ЛЕ	ЛЯ
СА	СО	СУ	СИ	СЫ	СЕ	СЯ
ВА	ВО	ВУ	ВИ	ВЫ	ВЕ	ВЯ
РА	РО	РУ	РИ	РЫ	РЕ	РЯ
ТА	ТО	ТУ	ТИ	ТЫ	ТЕ	ТЯ

e



eHÓT



Определение темы урока.

Тема урока « Буква **Е** ».



ЕЛЬ

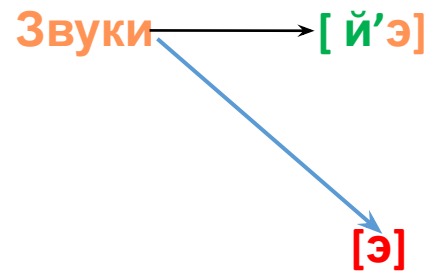
ЕЖЕВИКА



ЕНОТ



Буквы Е е



Работа над темой урока.



- Давайте еще раз произнесем слова: **ель, ежевика, енот.**

- Какие звуки вы слышите в начале слов?

- **Правильно, это звуки [Й' Э].**

- Вы слышали два звука - [Й' Э].

- Произнесем их по отдельности, чтобы выяснить, к какой группе звуков они относятся: к гласным или согласным.

- Выделите новые звуки из слов: **ельник, реки, песни, ветер, есть, если, ем, редька, колье, военный.**

- В каких случаях мы слышим два звука [Й' Э] рядом?

В начале слова, после гласного звука, а так же после мягкого и твердого знаков.

- В каких случаях мы слышим один звук [Э] ?

Один звук слышим после согласного, и он обозначает мягкость этого согласного.

Работа по учебнику

Русская народная сказка

- Рассмотрите рисунок. Вспомните сказку. Что произошло в начале сказки? Чем сказка закончилась?



- Почему так говорят?
- ◆ Едет не скоро, но скоро.
Сладкая еда не приходит лёжа.
Работать — мальчишка, а есть — молодец.
К работе «ох!», а ест за трёх.

72

Звуки [й'э], ['э]. Буква Е е

ёли	со́сны
ело́вые	сосно́вые
ро́ет	ла́ет
во́ет	куса́ет

- Какие два звука могут спрятаться в букве «е»?

ёли
ёла
ел

- Найди слова, в которых буква «е» обозначает два звука.

Около ели лиса.
Она роет нору.



Буква Е обозначает два звука в начале слова и после гласного и один звук после мягкого согласного.



се
ре
ле
ве
не
ке
те

73



Работа в прописи

- Сравните печатную букву и
письменную строчную букву **е**.

Е е



е е

е е е е

е е

ел сел

ела села

ем сем

Вот ем.

Кто около ем?



Рефлексия

Какую новую букву вы узнали?

Сколько звуков она обозначает?

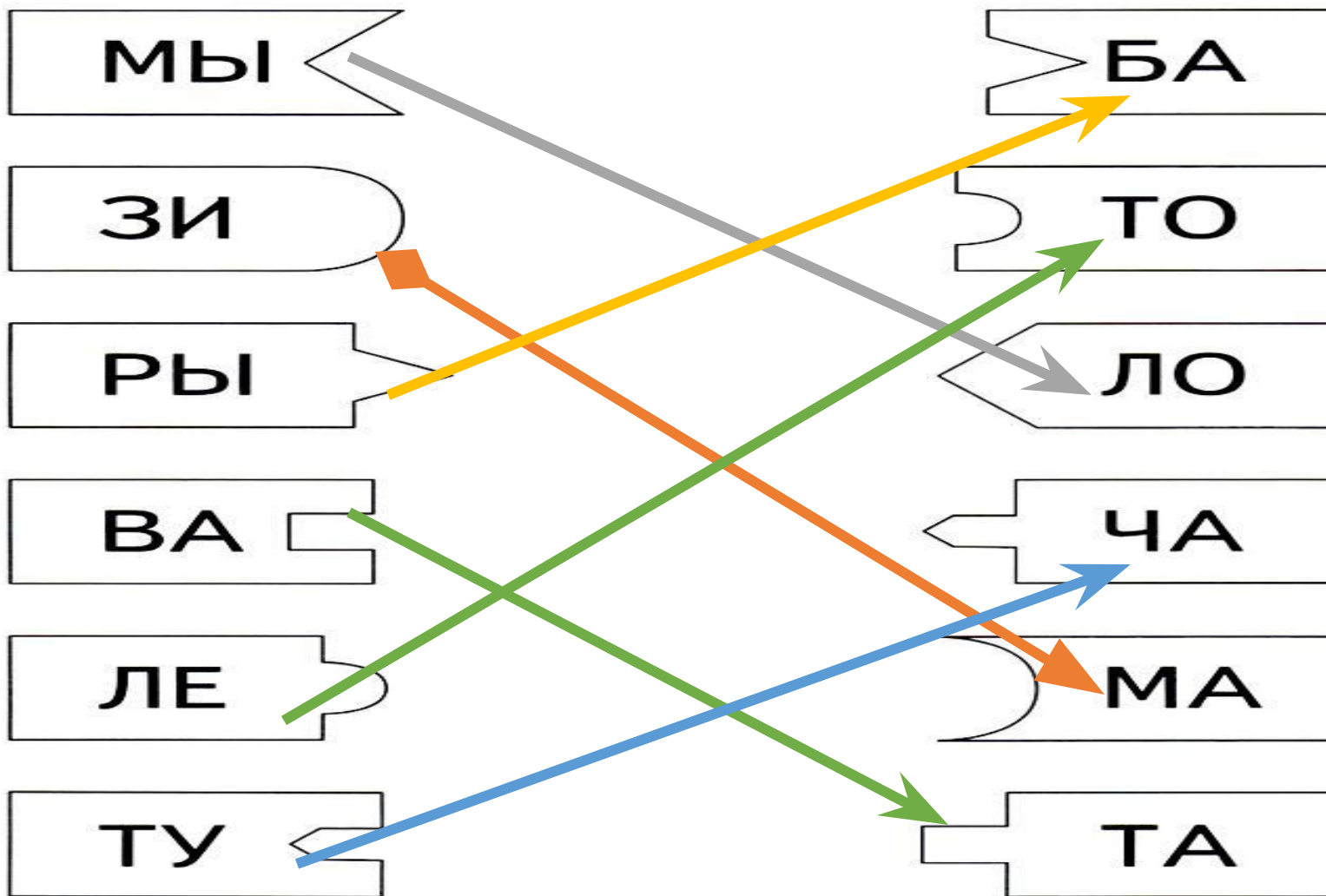
В каких случаях она обозначает два звука?

Кто доволен своей работой на уроке?

А кто не очень доволен?

Почему?

Соедини слоги, подобрав половинки фигурок.
Проведи линии. Прочитай получившиеся слова.





Интернет ресурсы:

<http://free-office.net/shablony-powerpoint/103-masha-i-m-edved.html>;

<http://ped-kopilka.ru/blogs/natalja-matafonova/stihi-v-nac-hale-uroka.html>;

<http://talklove.ru/pict/218.jpg>;

<http://previews.123rf.com/images/erierika/erierika1411/erierika141100108/33929686-Little-agriculturist-boy-showing-the-fresh-harvested-onions-Stock-Photo.jpg>;

<http://pioner48.ru/image/cache/data-pioner48-school-uchebno-naglyadnye-posobiya-i-oborudovanie-nachalnaya-shkola-model-applikatsiya-nabor-zvukovyx-sxem-600x600.jpg>;

http://imgfotki.yandex.ru/get/5306/47407354.276/0_8e9a2_7a0e1f63_orig.png;

http://img0.liveinternet.ru/images/attach/c/2/69/261/69261136_09.png;

<http://kidwelcome.ru/risuem/priroda/min/kak-narisovat-yolku.jpg>;

<http://www.stickbutik.ru/upload/iblock/8c1/8c1dbb7b53574d80ffa7a6b4da21be7f.png>;

<http://fotoham.ru/img/picture/Apr/17/158e9a39e6ed79043be116c80ddceace/1.jpg>;

<http://www.e-kuzbass.ru/upload/afisha/payed/151.jpg>;

<http://wordgdz.ru/azbuka-1-klass-goretskiy-kiryushkin-1-2-chast/>;

<http://www.5splusom-school.ru/books/2917/?#31>.



Спасибо за внимание!