

«Урок – это зеркало общей и педагогической культуры учителя, мерило его интеллектуального богатства показатель его кругозора, эрудиции»

В.А. Сухомлинский

Что сегодня интересует ученика?





НО! Даже при большом желании учитель не
в силах помочь всем.

17. Однажды в Артеке за круглым столом оказалось пятеро ребят родом из Москвы, Санкт-Петербурга, Новгорода, Перми и Томска: Юра, Толя, Алеша, Коля и Витя. Москвич сидел между томичем и Витей, санкт-петербуржец — между Юрой и Толей, а напротив него сидели пермяк и Алеша. Коля никогда не был в Санкт-Петербурге, Юра не бывал в Москве и Томске, а томич с Толей регулярно переписываются. Определите, в каком городе живет каждый из ребят.

Город	Имя				
	Юра	Толя	Алеша	Коля	Витя
Москва					
Санкт-Петербург					
Новгород					
Пермь					
Томск					

18. Проследите, как изменяются числа в каждом ряду, и продолжите каждый из рядов, вписав еще четыре числа.

1) 6, 9, 12, 15, 18,

2) 5, 10, 15, 20, 25, 30,

3) 3, 7, 11, 15, 19, 23,

4) 25, 24, 22, 21,

5) 1, 4, 9, 16,

6) 16, 12, 15, 11, 14, 10,

7) 16, 17, 18, 26, 27, 28, 36, 37, 38,

8) 27, 34, 41, 48,

9) 56, 48, 40,

10) 100, 200, 300,

11) 112, 113, 114, 212, 213, 214,

12) 112, 122, 132, 212, 222, 232,

19. Укажите наименьшее число яблок, которое нужно одновременно взять из ящика (не заглядывая в него), чтобы среди них были хотя бы 2 яблока одного сорта, если в ящике находятся яблоки:

1) двух сортов:

2) трех сортов:

3) четырех сортов:

4) n сортов:



Фантастика или Реальность?



ЭЛЕКТРОННАЯ ТЕТРАДЬ

ЛИТЕРАТУРНОЕ ЧТЕНИЕ

3 КЛАСС



Введите ваши данные и нажмите кнопку «Начать»

Фамилия и имя

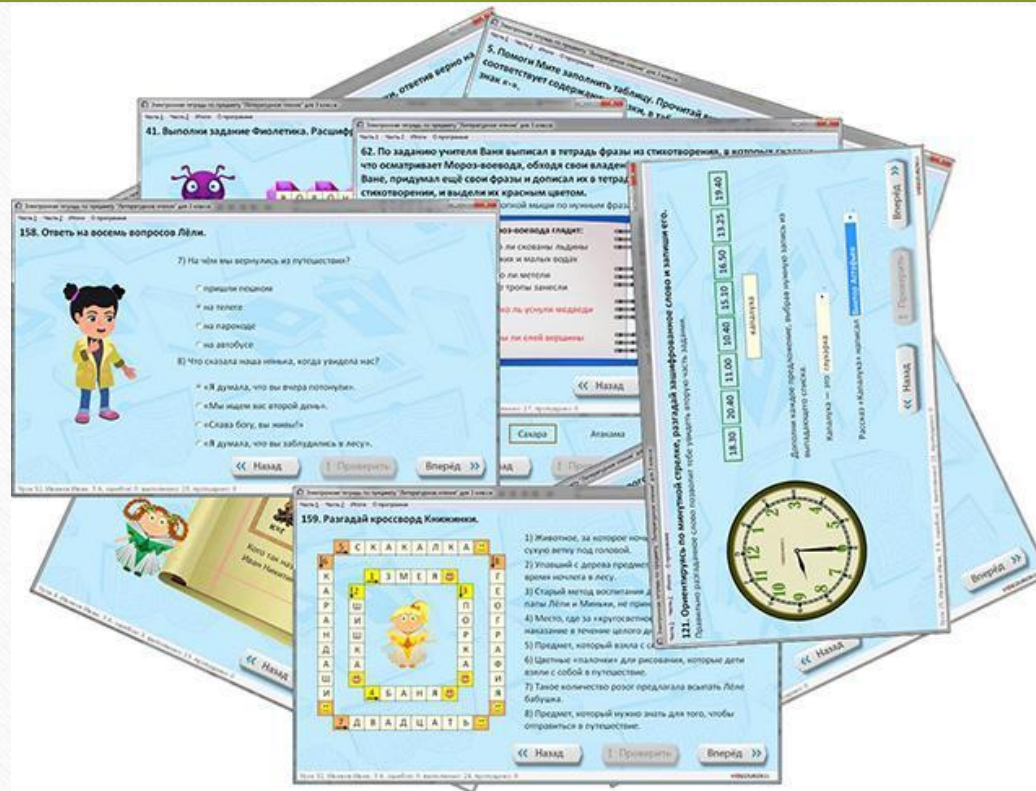
Класс

№ задания:

Начать



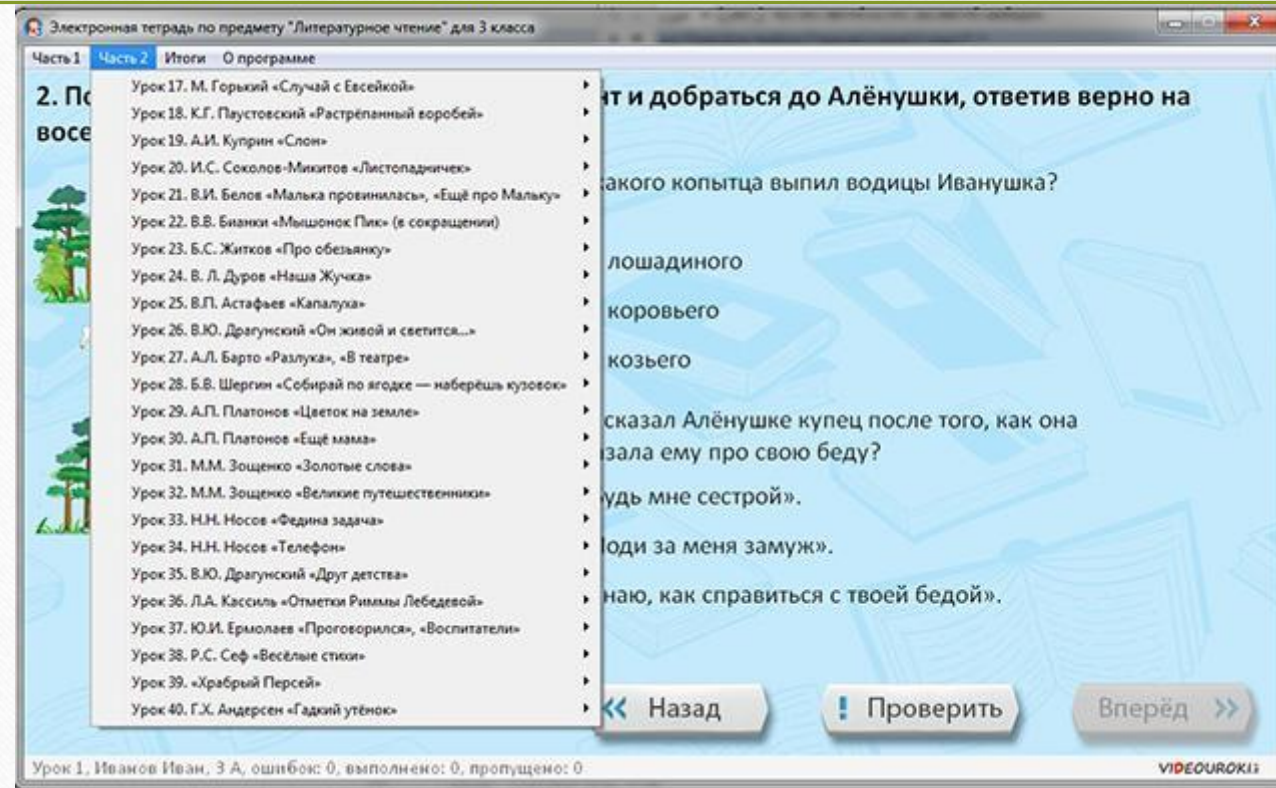
Объём проекта удовлетворит даже самого шустрого
ученика,
потому что у вас будет по пять упражнений
разного типа и уровня сложности для каждого урока



Возможности электронных тетрадей

- ✓ Каждый ученик может работать в своём темпе;
- ✓ Каждый решает свои задания, а вы не тратите ни минуты на их проверку;
- ✓ Вам больше не нужно бегать по классу во время практической работы;
- ✓ Это максимально быстрая и объективная проверка и закрепление знаний.

В программе есть меню, состоящее из названий уроков и номеров заданий. Это меню доступно, когда ученик ввёл на титульной странице свои данные и перешёл на выполнение любого задания.



Внизу каждой страницы, в строке состояния отображаются фамилия и имя ученика, класс, количество ошибок, количество выполненных и пропущенных заданий.

Кнопка «Вперёд» будет не активна до тех пор, пока ученик не выполнит задание правильно.



The screenshot shows a window titled "Электронная тетрадь по предмету 'Литературное чтение' для 3 класса". The interface is divided into two main sections. On the left, there is a maze with a green arrow pointing to the start and a small illustration of a girl and a boy. On the right, there are two questions with multiple-choice answers. The first question asks where Alenushka was thrown into the water, and the second asks what happened to the kid after she woke up. At the bottom, there are three buttons: "Назад", "Проверить", and "Вперёд". A green arrow points to the "Проверить" button. The status bar at the bottom left shows "Урок 1, Иванов Иван, 3 А, ошибок: 0, выполнено: 2, пропущено: 0". The logo "VIDEOURKIN" is in the bottom right corner.

2. Помоги козлёночку пройти через лабиринт и добраться до Алёнушки, ответив верно на восемь вопросов.

7) В какую воду окунули Алёнушку после того, как вытащили на берег?

- в живую
- в мёртвую
- в ключевую

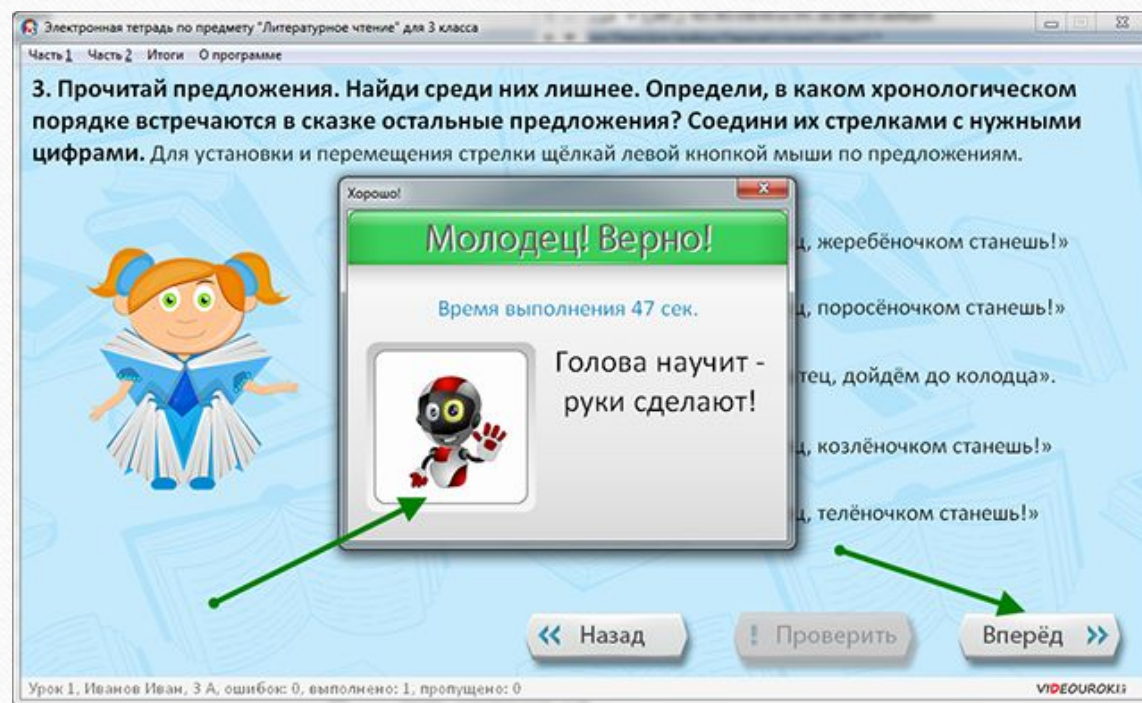
8) Что стало с козлёночком после того, как Алёнушка ожила?

- так и остался козлёночком
- 3 раза перекинулся через голову и обернулся мальчиком
- перекинулся через голову и обернулся добрым молодцем

Урок 1, Иванов Иван, 3 А, ошибок: 0, выполнено: 2, пропущено: 0

VIDEOURKIN

Если задание выполнено верно, то появится надпись «Молодец», увеличится количество выполненных заданий, а кнопка «Вперёд» позволит перейти на страницу вперёд. Причём, окно с надписью «Молодец» автоматически закроется при нажатии кнопки «Вперёд».



В любой момент времени, пока запущена программа, можно перейти на лист «Итоги», щёлкнув ЛКМ по соответствующей строчке меню.

Электронная тетрадь по предмету "Литературное чтение" для 3 класса
Часть 1 Часть 2 Итоги О программе

Итоги


Ученик: Иванов Иван
Класс: 3 А

Результативность **20%**

Выполнено: 1
Пропущено: 0
Ошибок: 0

Верно выполненные упражнения:
1

Пропущенные упражнения:



Электронная тетрадь по предмету "Литературное чтение" для 3 класса
Часть 1 Часть 2 Итоги О программе

Итоги


Ученик: Иванов Иван
Класс: 3 А

Результативность **60%**

Выполнено: 3
Пропущено: 0
Ошибок: 0

Верно выполненные упражнения:
1,2,3

Пропущенные упражнения:



Электронная тетрадь по предмету "Литературное чтение" для 3 класса
Часть 1 Часть 2 Итоги О программе

Итоги

Ученик: Иванов Иван
Класс: 3 А

Результативность **40%**

Выполнено: 2
Пропущено: 0
Ошибок: 0


Верно выполненные упражнения:
1,2

Пропущенные упражнения:

« Назад | Проверить | Вперёд »

Урок 1. Иванов Иван, 3 А, ошибок: 0, выполнено: 2, пропущено: 0

VIDEOUROKI



Электронная тетрадь по предмету "Литературное чтение" для 3 класса
Часть 1 Часть 2 Итоги О программе

Итоги

Ученик: Иванов Иван
Класс: 3 А

Результативность **100%**

Выполнено: 5
Пропущено: 0
Ошибок: 0

Верно выполненные упражнения:
1,2,3,4,5

Пропущенные упражнения:

« Назад | Проверить | Вперёд »

Урок 1. Иванов Иван, 3 А, ошибок: 0, выполнено: 5, пропущено: 0

VIDEOUROKI

