



ЮНЫМ ЛЮБИТЕЛЯМ


Презентация выполнена Ивановой Е.В. ,
учителем начальных классов МОУ СОШ № 4 г. Костромы 2011 год

КНИГИ



Презентация выполнена Ивановой Е.В. ,
учителем начальных классов МОУ СОШ № 4 г. Костромы 2011 год

Правила обращения с книгой



- 1 . Не берите книги грязными руками.
- 2 . Не делайте пометок в книге ручкой или карандашом. Пользуйтесь закладкой.
- 3 . Храните книги в закрытых полках.



Правила чтения.



- 1 . Читайте, сидя за удобным столом
- 2 . Держите книгу не ближе 30-40 см от глаз, с наклоном 45 градусов.
- 3 . Следите , чтобы освещение падало с левой стороны .
- 4 . Не читайте на ходу и при движении транспорта.
- 5 . Через 20-30 минут делайте перерыв в чтении.




Как надо готовить чтение.

- 1. Прочитайте текст, заметьте слова и выражения, при чтении, которых допущены ошибки.
- 2. Прочитайте несколько раз эти слова.
- 3. Выясните значение всех непонятных слов по словарю или спросите у взрослых.
- 4. Прочитайте текст повторно, перескажите его.




Учитесь читать правильно



- 1. Следите за словами на строчке, не переставляйте их.
- 2. Старайтесь понять то, о чем читаете.
- 3. При чтении будьте внимательны к каждому слову.
- 4. Старайтесь не возвращаться к чтению прочитанного слова, если поняли его.



Учитесь читать выразительно



- 1. Чтобы прочесть текст выразительно, надо понять его.
- 2. Мысленно представляйте себе то, о чем читаете.
- 3. Определите свое и автора отношение к событиям, героям и постарайтесь при чтении передать его интонацией.



- 4. Определите свою основную задачу чтения(что вы хотите передать).
- 5. Читайте, четко произнося слова, соблюдая паузы в конце предложений, между абзацами и частями текста.
- 6. Выделяйте голосом важные места.

