

# Знакомство с буквой

«Щ, щ»





а М



Я







# Щенок

У Мити есть щенок.

Щенок ещё мал.

Митя даёт щенку молоко.

Щенок лакает молоко.





ОВОЩІ

ТОВАРИЩІ



Ча и Ща, Ча и Ща —  
Роцца, чацца и свеча,  
Пицца, туча, саранча —  
С буквой А и Ча и Ща.

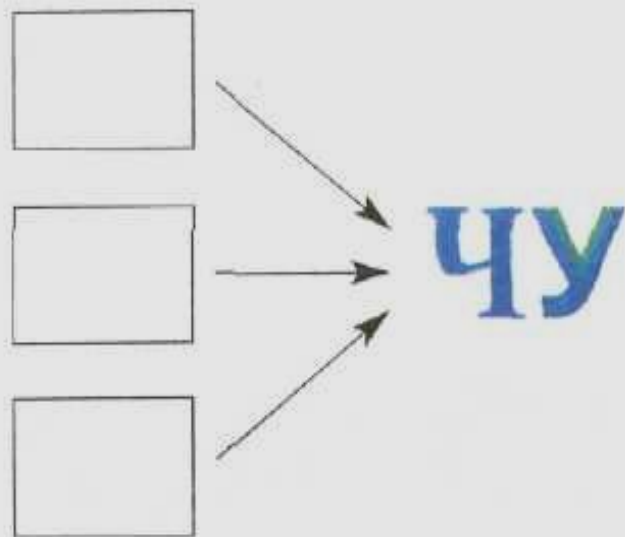
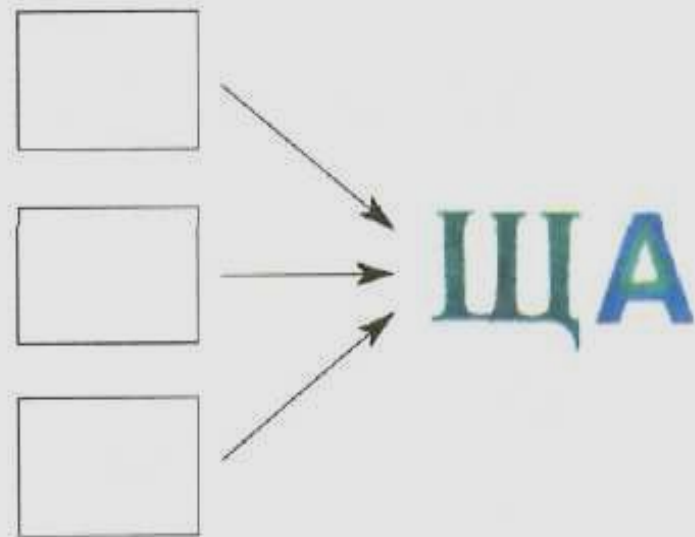
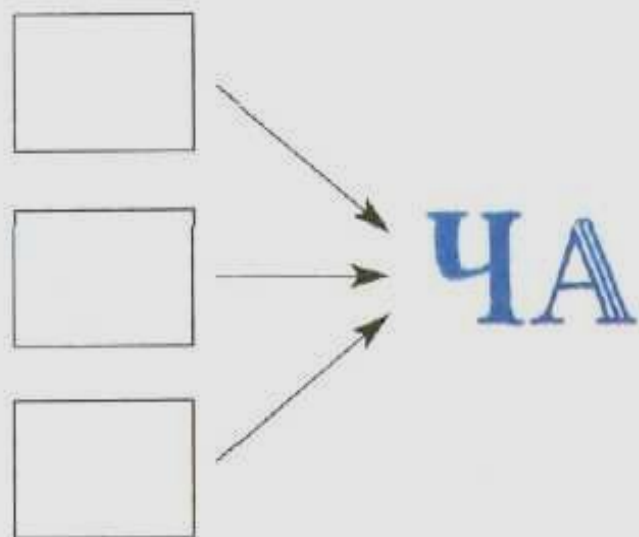


Сочетанья Чу и Щу  
Пишем только с буквой У!  
Чушка, щучка, ухвачу.  
И лечу, кричу, свищу.





Попробуй составить слова.



саран

све

ту

Ча

ухва

ле

кри

чу

ро

ча

пи

ща

A diagram illustrating the components of the Cyrillic letter 'ща'. On the left, three blue rectangular boxes are stacked vertically, containing the Cyrillic characters 'ро', 'ча', and 'пи' from top to bottom. Three blue arrows originate from the right side of these boxes and point towards the letter 'ща' on the right. The top arrow points from the 'ро' box to the 'щ' part of 'ща'. The middle arrow points from the 'ча' box to the 'а' part of 'ща'. The bottom arrow points from the 'пи' box to the 'щ' part of 'ща'.



СВИ



ЩУ

ЩУ



ка

# С наступающим Новым годом!

