

# LUGATO

## Эластичная затирка для швов



Для всех швов, которые сильно подвержены нагрузке грязью и водой, например в душевых и ваннах. Тут должна применяться износостойкая, водо- и грязеотталкивающая затирка для швов.

### Особенности

- | Высококачественная затирка для швов с бриллиантовым блеском.
- | Для заделки швов до 6 мм, имеет очень гладкую поверхность.
- | Для всех современных видов и размеров плитки.
- | Эффект скатывания воды наглядно демонстрирует грязеотталкивающее свойство затирки.
- | Водоотталкивающая, эластичная, износостойчивая, морозостойкая.
- | Для плиточных швов, подверженных большой нагрузке, например на ДСП или в душевых и ваннах.
- | Для применения на всех строительных основаниях, также и на стяжках с подогревом.
- | Превосходит требования для расшивочных растворов группы CG 2 по Европейской норме EN 13888.

В 12 актуальных цветах подходящих к санитарным герметикам WIE GUMMI BAD-SILICON: анемоне, антрацит, бежевый, карамельный, серый, жасмин, манхаттан, пергамон, коричневый, черный, серебряно-серый, белый.

### Применение

Для заделки швов на всех керамических плиточных покрытиях, стеклянной плитке и нечувствительной к влаге плитке из натурального камня.

На стены и на пол. Внутри и снаружи, а также под водой.



Готовая ванная комната. Швы заделаны затиркой SICHERHEITSFUGE FLEXIBEL.

## Основы и их подготовка


<b>Общее</b>	Перед заполнением швов дать клею для плитки высохнуть согласно инструкции на упаковке. При укладке плитки методом толстослойного нанесения клея, дать клею высохнуть 2-3 недели.
<b>Подходящие плитки</b>	Керамическая плитка, стеклянная плитка, нечувствительная к влаге плитка из натурального камня.
<b>Свойства швов</b>	Чистые, одинаковой глубины.
<b>Подготовка швов</b>	Освободить швы от остатков раствора или клея. Впитывающие основания и края плитки равномерно увлажнить и затем сразу осуществлять заделку.

## Обработка




1

Содержимое мешка (5 кг) размешать в ок. 1,4 л чистой воды. Через 5 минут еще раз перемешать. Наносить раствор диагонально в швы при помощи терки с губкой. Излишки материала снимать.




2

Губчатой теркой или губкой разгладить вдоль швов. После этого швы слегка очистить влажной губкой.



3

Дать раствору слегка затвердеть т.е. стать матовым. Чистить губкой или губчатой теркой. Губку или губчатую терку постоянно промывать в чистой воде и хорошо отжимать.



4

Как только раствор затвердеет плиточное покрытие отполировать мягкой тряпкой.

## Технические данные по продукту

Расход, эффективность, в зависимости от размера плитки, глубины и ширины шва

Размер плитки и плит/ глубина шва (толщина плитки)	Ширина шва	Расход	Эффективность 5 кг материала
5 x 5 см / 5 мм	2 мм	ок. 0,6 кг/м <sup>2</sup>	ок. 8,0 м <sup>2</sup>
10 x 10 см / 5 мм	3 мм	ок. 0,45 кг/м <sup>2</sup>	ок. 11,0 м <sup>2</sup>
10 x 20 см / 6 мм	3 мм	ок. 0,40 кг/м <sup>2</sup>	ок. 13,0 м <sup>2</sup>
15 x 20 см / 6 мм	3 мм	ок. 0,30 кг/м <sup>2</sup>	ок. 16,0 м <sup>2</sup>
20 x 20 см / 6 мм	4 мм	ок. 0,35 кг/м <sup>2</sup>	ок. 14,0 м <sup>2</sup>
20 x 25 см / 6 мм	3 мм	ок. 0,25 кг/м <sup>2</sup>	ок. 21,0 м <sup>2</sup>
30 x 30 см / 8 мм	5 мм	ок. 0,40 кг/м <sup>2</sup>	ок. 13,0 м <sup>2</sup>
40 x 40 см / 10 мм	6 мм	ок. 0,45 кг/м <sup>2</sup>	ок. 11,0 м <sup>2</sup>
30 x 60 см / 10 мм	5 мм	ок. 0,35 кг/м <sup>2</sup>	ок. 14,0 м <sup>2</sup>
60 x 60 см / 10 мм	3 мм	ок. 0,15 кг/м <sup>2</sup>	ок. 34,0 м <sup>2</sup>

## Технические данные по продукту (продолжение)

Цвета	анемоне, антрацит, бежевый, карамеловый, серый, жасмин, манхаттан, пергамон, коричневый, черный, серебряно-серый, белый
Жизнеспособность приготовленной смеси в емкости	ок. 1,5 часа
Температура работы	5-30 °C
Время, через которое можно ходить по основанию/ подвергать нагрузке	через 24 часа/ через 7 дней
Время ожидания перед началом дальнейших работ, например эластичная заделка швов силиконом LUGATO WIE GUMMI BAD-SILICON	3 дня
Состав	стандартный цемент, кальцитовые наполнители, пигменты, гидрофобизирующее вещество, полимерные добавки
Экология	без волокон и кварцевой муки. С очень низкой эмиссией <sup>PLUS</sup> (EMICODE EC 1 <sup>PLUS</sup> R)
Расфасовка	мешки 5 кг, 1 кг
Срок хранения	в фирменной упаковке 18 месяцев. Хранить в сухом месте. Все временные показатели рассчитаны на температуру 20 °C и 65% атмосферной влажности. Повышение температуры ускоряет, уменьшение температуры замедляет процесс затвердевания

## Внимание

- Разница в оттенках, указанных на этикетке, и затвердевшего раствора обусловлена типографской техникой. Разница может возникнуть, например, в результате обработки, различной впитывающей способности плитки и основания. В этом мы не даем никакой гарантии.
- Для заделки швов на покрытии из чувствительного к влаге натурального камня использовать затирку для мрамора и гранита LUGATO MARMOR+GRANIT FUGENMÖRTEL.
- При использовании затирки на впитывающих или шероховатых покрытиях, натуральном камне или полированном керамограните пигменты могут перейти на плиточную поверхность. Поэтому рекомендуется пробное заделывание швов, чтобы проверить можно ли будет плитку очистить или какую защиту использовать в данном случае.
- При заделке швов на полу рекомендуется использовать растворы темного цвета.
- Заделка швов водоотталкивающим раствором не заменяет гидроизоляцию перед укладкой плитки используя гидроизоляции LUGATO DUSCHABDICHTUNG или LUGATO UNIVERSAL-ABDICHTUNG.
- С правом изменения цветовых оттенков.

### **Техника безопасности:** раздражающее вещество Xi.

Представляет серьёзную опасность повреждения глаз. Раздражает кожу и органы дыхания. Не давать детям. Не вдыхайте пыль. При попадании в глаза немедленно промыть большим количеством воды и обратиться к врачу. При проглатывании немедленно обратиться к врачу, имея при себе упаковку или этикетку. Во время работы надевать защитные перчатки (например, хлопчатобумажные перчатки с нитриловой пропиткой) и защитные очки/щиток для лица.

GISCODE ZP1. Продукт содержит цемент и вступает в сильную щелочную реакцию с водой (прибл.

Мы гарантируем безупречное качество нашей продукции. Содержащаяся в данном документе информация основывается на наших знаниях и опыте, но при этом ее следует рассматривать только как общие указания, подлежащие уточнению на практическом опыте. Поэтому, прежде чем широко применять материал для определённой цели, следует проверить его на адекватность предусмотренному виду использования, принимая на себя всю полноту ответственности за последствия, связанные с применением этого материала. Информация из этого технического листа либо устные рекомендации/консультации не могут служить основанием для привлечения к юридической ответственности. При использовании продукта также необходимо руководствоваться существующими строительными нормами и соблюдать технику безопасности. С появлением этого технического листа, все предыдущие технические листы становятся недействительными. Оставляем за собой право на изменения.



Международная программа Responsible Care ("Ответственная забота") – это добровольная масштабная инициатива представителей химической промышленности, направленная на улучшение и повышение уровня технической безопасности, охраны труда и экологии, а также совершенствование продукции и процессов производства. Компания LUGATO в рамках своего членства в Ассоциации немецкой химической промышленности ответственно относится к соблюдению этих правил.