

ingenico
GROUP

Ingenico:

Аутсорсинг на PowerSoft...

Аутсорсинг на PowerSoft...



Процессинговое обслуживание.

Инсталляция и обслуживание оборудования.

Интеграция с биллингами получателей платежей.

Возможность использования аутсорсингового CALL центра.

Взаимодействие с карточным ПЦ владельца оборудования.

Что предлагает Инженико...



Оборудование: Семейство терминалов самообслуживания **«Инфоточка».**


+

Программный комплекс **PowerSoft**

Почему “PowerSoft”?



PowerSoft – комплекс программных средств, предназначенных для организации платежной системы по сбору наличных и безналичных (банковские карты) платежей от физических лиц в полном соответствии с требованиями МПС.



Где работает PowerSoft?

**Рынок розничной торговли
POS-терминалы, пин-пады**



**Высокотехнологичные рынки – от
торговых автоматов до АРМ и
пунктов оказания мультиуслуг,
в т.ч. информационных**



**Любые сферы бизнеса (банки, мини-
киоски, пункты предоплаты и т.д.)**



Новые рынки...

Замена кассы.



Новые рынки...

Сервис для держателей карт.



Прием платежей по
банковским картам.

Доступ в ИБ.

Переводы.

Сервисные операции с
БК.

Новые рынки...

Мобильная касса.



+



Прием платежей по
банковским картам.

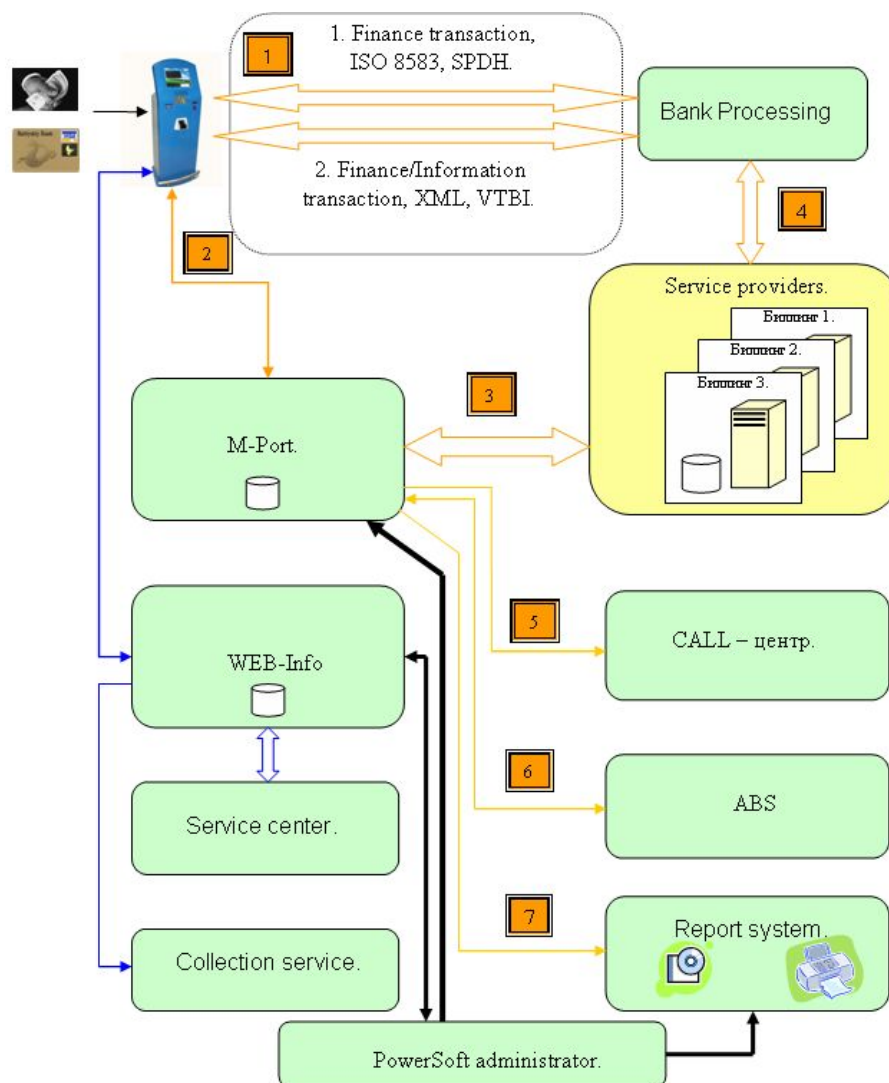
Доступ в ИБ.

Переводы.

Сервисные операции с
БК.

Состав PowerSoft:

1. Транзакции по банковским картам.
2. Транзакции по наличным платежам.
3. Транзакционный протокол к биллингам получателей платежей.
4. Транзакционный протокол к биллингам получателей платежей.
5. Информационный сервис для CALL-центра.
6. Интерфейс к АБС
7. Информация для системы отчетов



ПО терминалов самообслуживания.



| Over 4.3 million account holders have created the African story.
| Be part of the African financial services success story by opening your bank account with us.
| Thank you, our esteemed customers for making it happen!

ENTER THE PAYMENT AMOUNT

Next →



Back


Swift Front Office contacts
Landline: +254 20 2262487-89
Mobile: +254 20 2262511-22

Пример настройки пользовательского экрана.

ПО терминалов самообслуживания.

Пример
использования
сенсорной
клавиатуры для ввода
буквенно-цифровой
информации.





СПАСИБО!