


Комплектование заказов на фреше

Ведение

Организация процесса комплектования заказа является одним из важнейших звеньев в работе склада. От того насколько быстро и правильно комплектуется и, соответственно, отгружается заказ, зависит общая оценка эффективности работы склада.



Процесс комплектования заказов — наиболее
времязатратная операция на складе — это процесс
поиска и извлечения товаров из ячеек хранения с
целью удовлетворения потребительского заказа.

фреш

Один из отделов нашего склада, где производится комплектация продуктов питания повседневного спроса.



фреш

- отборка во фреше осуществляется по голосовому принципу, с помощью терминала и гарнитуры
- Необходимо найти свою группу, фамилию и имя, переключиться, записать голос, выбрать подходящую программу, скорость и громкость



Voipiac A500 headset base unit. The headset is blue and black, with a microphone and a yellow-to-blue connector cable. The headset is shown from a three-quarter perspective.

фреш

После записи голоса нужно подойти к сток-менеджеру, и перевестись на фреш-комплектацию.

Взять рохлю с палетом, назвать принтер, взять ярлык, сказать последние цифры номера паллета.

Система направит Вас в нужный ряд и ячейку.

Ярлык магазина

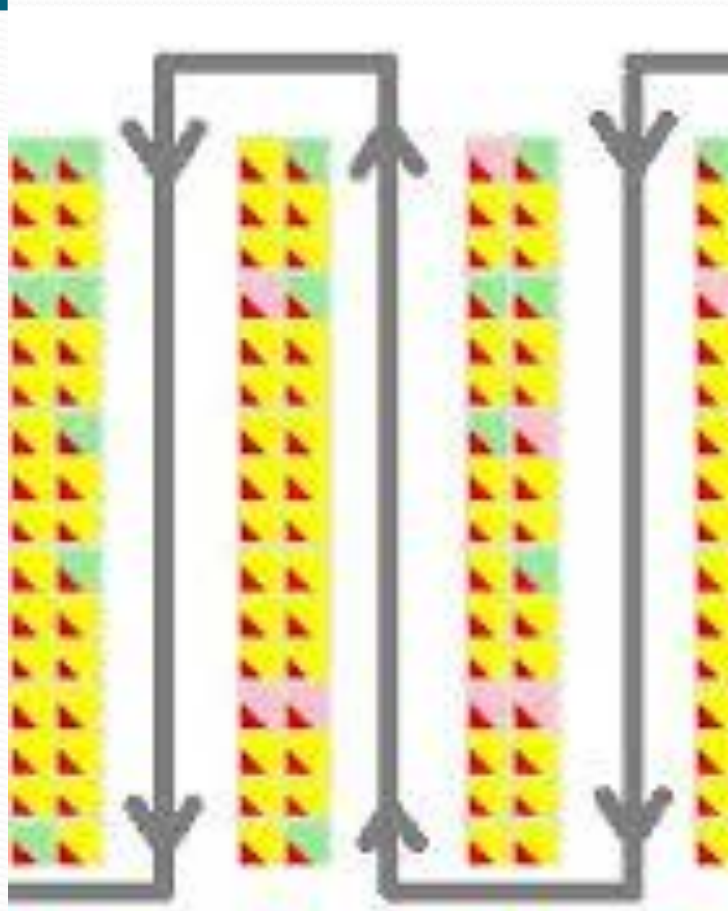
36496 6325-Пятер
очка 000 Агрот

Республика Татарстан		Тип заказа:	Обычный ЗО
Тара: PE		Цикл сборки:	H-12
	D0010850396	Требуемая дата комплектации:	16/06/2016
		Идентификационный номер:	0001293636
		Внешний документ:	5420114491
		Галерея:	24054Y2
		Скомплектовал(-а):	специал. Максим Владимиров
Вес пустого поддона, кг.:		№ П/М:	1/1
РСК/РЦ_К_ФР		Оформил(-а):	Сафиуллина Гузель
ЗАО ТД "Перекресток"	SSCC	(00) 046060380709425015	

фреш

Комплектация начинается с 30 ряда и заканчивается 27. В 30 ряду находится курица. В 29 и 28 находится майонез, сгущенка, сыр, колбасы. Яйца и йогурты находятся в 27 ряду. Такое распределение состоит в том, что в самом начале идут тяжелые коробки, а в конце самые легкие.

Передвижение во фреше



фреш

У каждой ячейки есть табличка с номером ряда, ячейки, и цветовым кодом.

После того как система назначила ряд и ячейку, она запрашивает код разного цвета.

Только после верного название кода ячейки, система говорит какое количество нужно отобразить.



фреш

Весовой товар(курица, сыры, индейка)
проговаривается в килограммах.

Например вес составляет 13.345

Проговаривается это как – один три точка три
четыре пять

Если вес был заказан больше, то система говорит «
еще»

Если же заказанный вес удовлетворяет
набранному, система автоматически говорит
следующую ячейку

фреш

Отбор, который производится упаковками (коробками) система обозначает как – «возьмите один по десять»»

Нужно взять одну коробку, в которой находится 10 штук этого товара

фреш

Возникает проблема, когда ячейка пустая и в ней нет товара.

В этом случае нужно подойти к штабелеру или к сток-менеджеру и узнать, если этот товар на складе.

Если товара нет, то закрывать проблемой, если товар есть, то ждать пополнения.

фреш

После завершения комплектации паллета его нужно опаллетить стрейч-пленкой (сверху паллет накрывается специальным пакетом) и отвести в ячейку отгрузки, которые находятся в 25 и 26 ряду.




фреш

Встречаются заказы суппер и гиппер маркетов, которые нужно взвешивать на весах и вес вбивать в терминал.



Ошибки при комплектации заказа

- Неправильно проговоренные веса
- Неправильно взятое количество товара
- Неправильное размещение на паллете
- Неправильно взятый товар



**Будь внимательны !!!
правильная и быстрая
комплектация паллета,
залог успеха нашей
компании!!!**



Спасибо за внимание!